



Le moral économique des Français

Le baromètre Publicis Consultants / TNS Sofres
pour Europe 1 / i-télé / Le Monde

Juin 2010 - Vague n°2



Publicis Consultants



Europe1



Le Monde

Un sondage



Publicis Consultants



pour

Europe 1



Le Monde

Échantillon

Échantillon national de 1000 personnes représentatif de l'ensemble de la population âgée de 18 ans et plus, interrogées en face-à-face à leur domicile par le réseau des enquêteurs de TNS Sofres

Représentativité

Méthode des quotas (sexe, âge, profession du chef de ménage PCS) et stratification par région et catégorie d'agglomération

Terrain

Les 9 et 10 juin 2010

Le moral économique des Français

Le baromètre TNS Sofres / Publicis Consultants pour Europe 1 / i-télé / Le Monde

**TNS Sofres /
Publicis Consultants**

Europe 1 i-télé Le Monde

PRJ1001060 | © TNS

Les évolutions sont calculées par rapport à la vague du mois dernier (10 et 11 mai 2010)

L'indice de confiance économique

pour Europe1

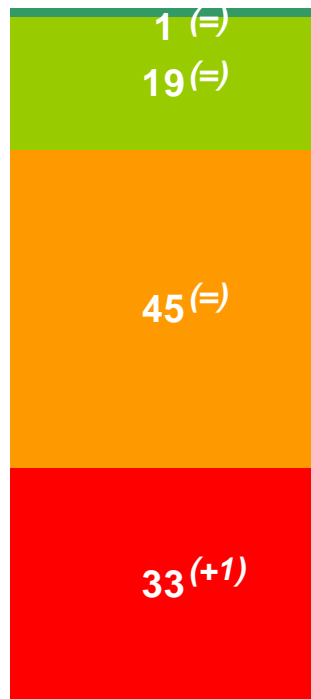


Le Monde



Publicis Consultants

tns sofres



Total Confiant
20% (=)

Total Pas confiant
78% (+1)

Sans opinion : 2%

Indice de confiance :

-58 ~ (-1)

(= 20 % - 78 %)

« Diriez-vous que vous êtes tout à fait confiant, plutôt confiant, plutôt pas confiant ou pas du tout confiant en ce qui concerne l'amélioration de la situation économique en France ? »

L'indice correspond à la soustraction des résultats négatifs aux résultats positifs.

Les évolutions sont calculées par rapport au mois dernier (10-11 mai).

tns sofres



Publicis Consultants

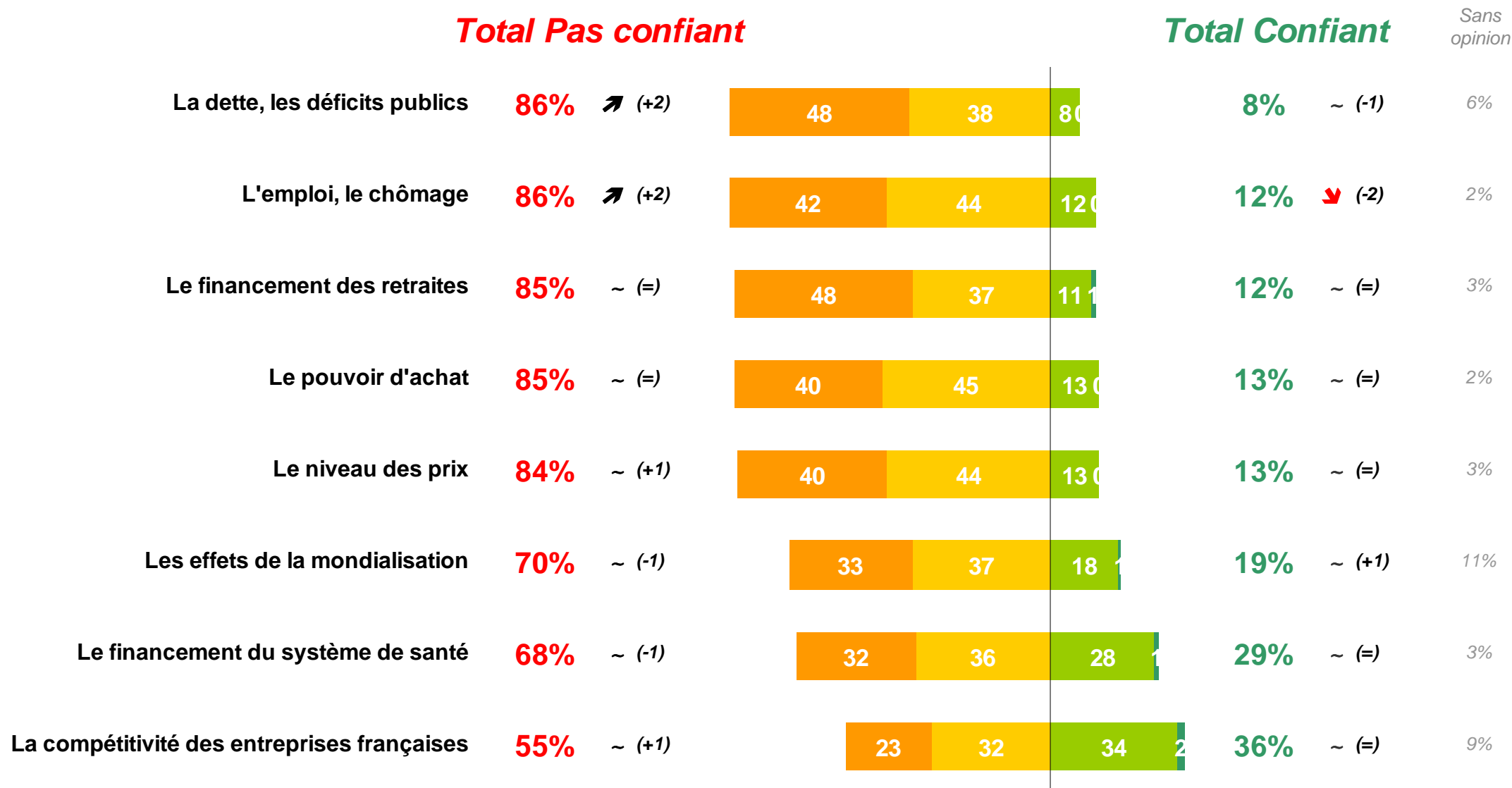
Europe1



Le Monde 3

La confiance par domaine en mai 2010

Diriez-vous que vous êtes **tout à fait confiant**, **plutôt confiant**, **plutôt pas confiant** ou **pas du tout confiant** en ce qui concerne l'amélioration de la situation en France dans chacun des domaines suivants :



Les évolutions sont calculées par rapport au mois dernier (10-11 mai).



La question d'actualité : l'impact de l'Euro dans la crise économique

i

Le moral économique des Français



Publicis Consultants

tns sofres

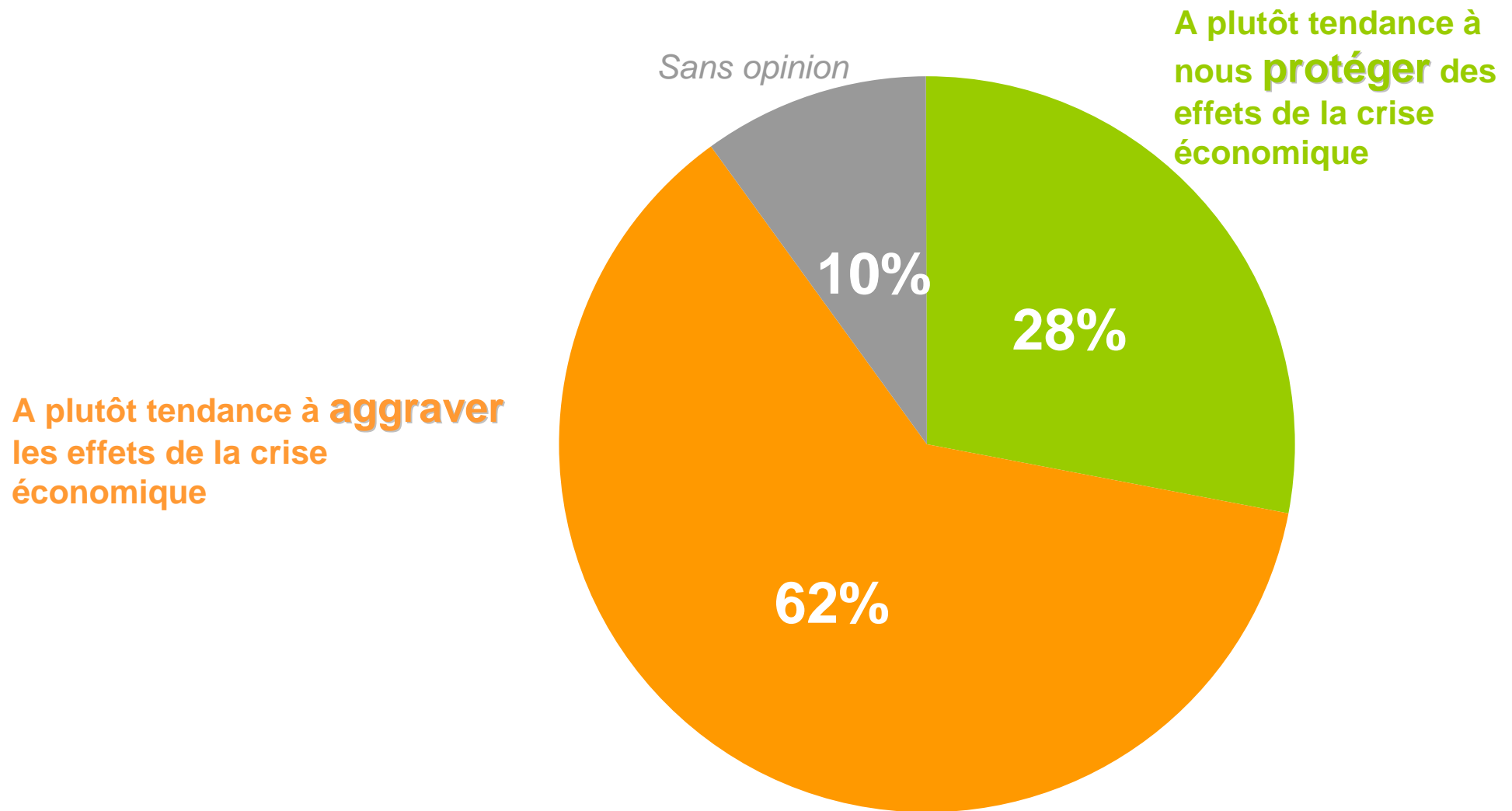
Europe 1



Le Monde

La question d'actualité : l'impact de l'euro dans la crise économique

Diriez-vous que l'euro :





Résultats détaillés

i

Le moral économique des Français



Publicis Consultants



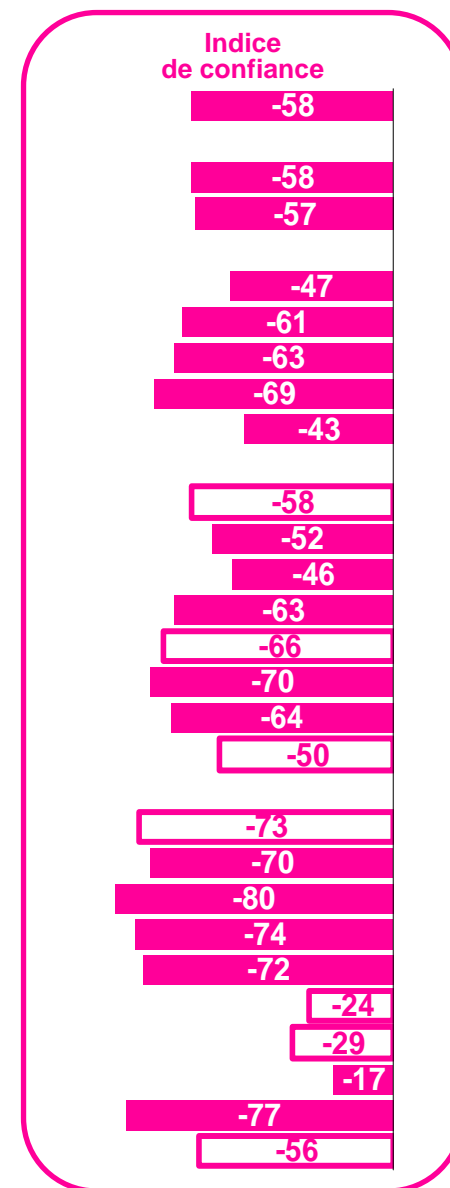
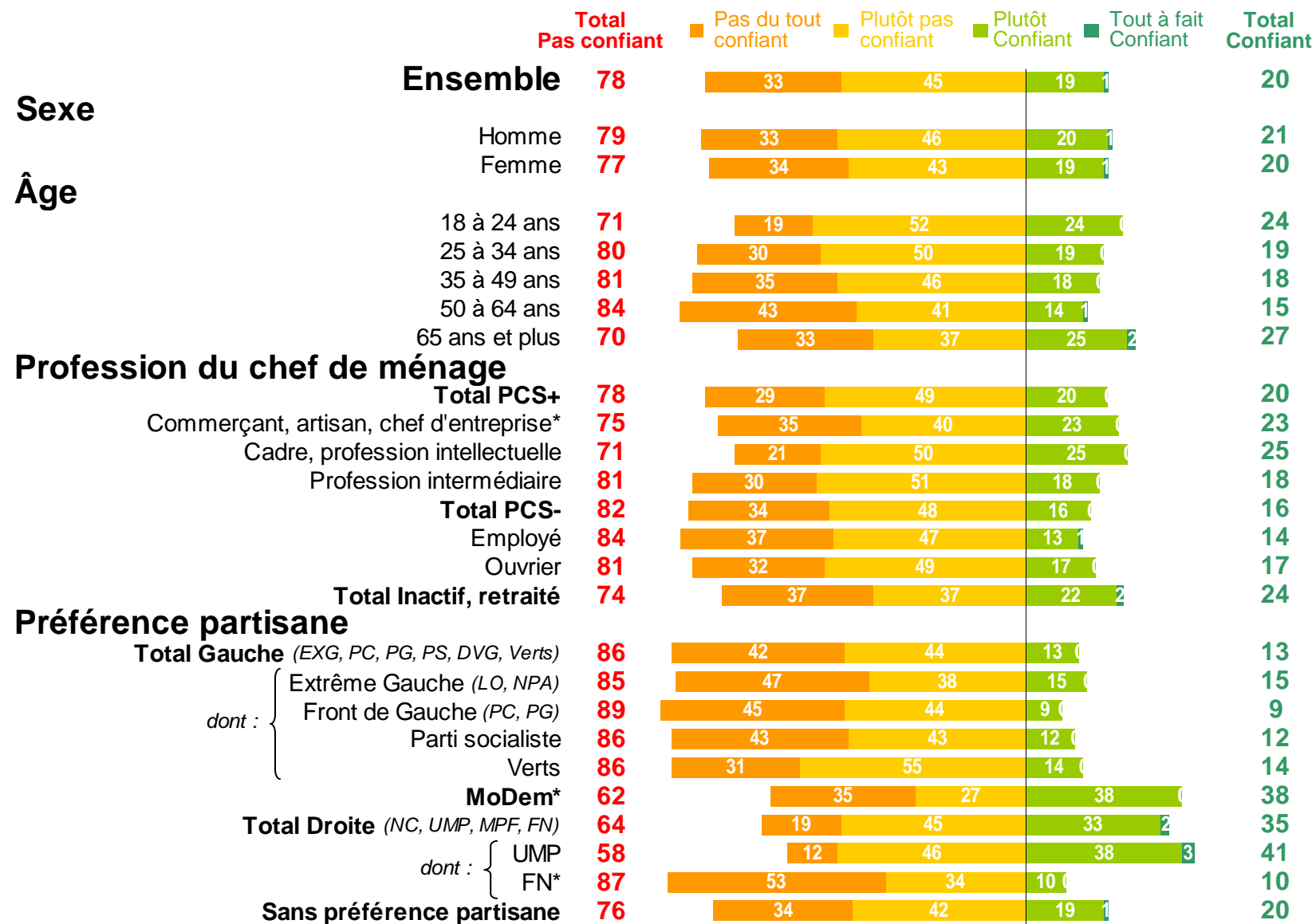
Europe1



Le Monde

L'indice de confiance économique

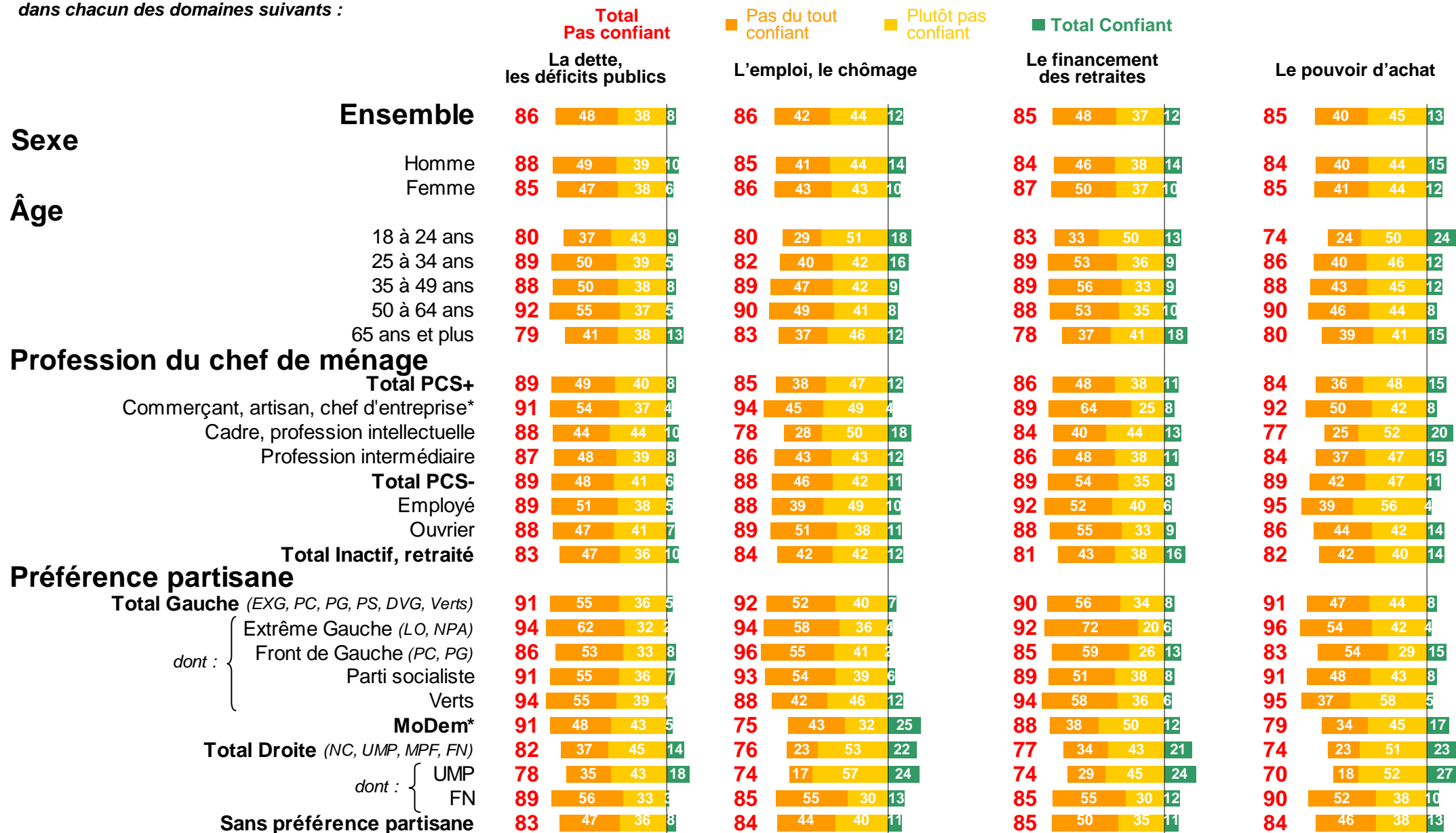
Diriez-vous que vous êtes **tout à fait confiant**, **plutôt confiant**, **plutôt pas confiant** ou **pas du tout confiant** en ce qui concerne l'amélioration de la situation économique en général :



(*) En raison de la faiblesse des effectifs, les résultats sont à interpréter avec prudence.

La confiance par domaine (1/2)

Diriez-vous que vous êtes **tout à fait confiant**, **plutôt confiant**, **plutôt pas confiant** ou **pas du tout confiant** en ce qui concerne l'amélioration de la situation en France dans chacun des domaines suivants :



(*) En raison de la faiblesse des effectifs, les résultats sont à interpréter avec prudence.

La confiance par domaine (2/2)

Diriez-vous que vous êtes **tout à fait confiant**, **plutôt confiant**, **plutôt pas confiant** ou **pas du tout confiant** en ce qui concerne l'amélioration de la situation en France dans chacun des domaines suivants :

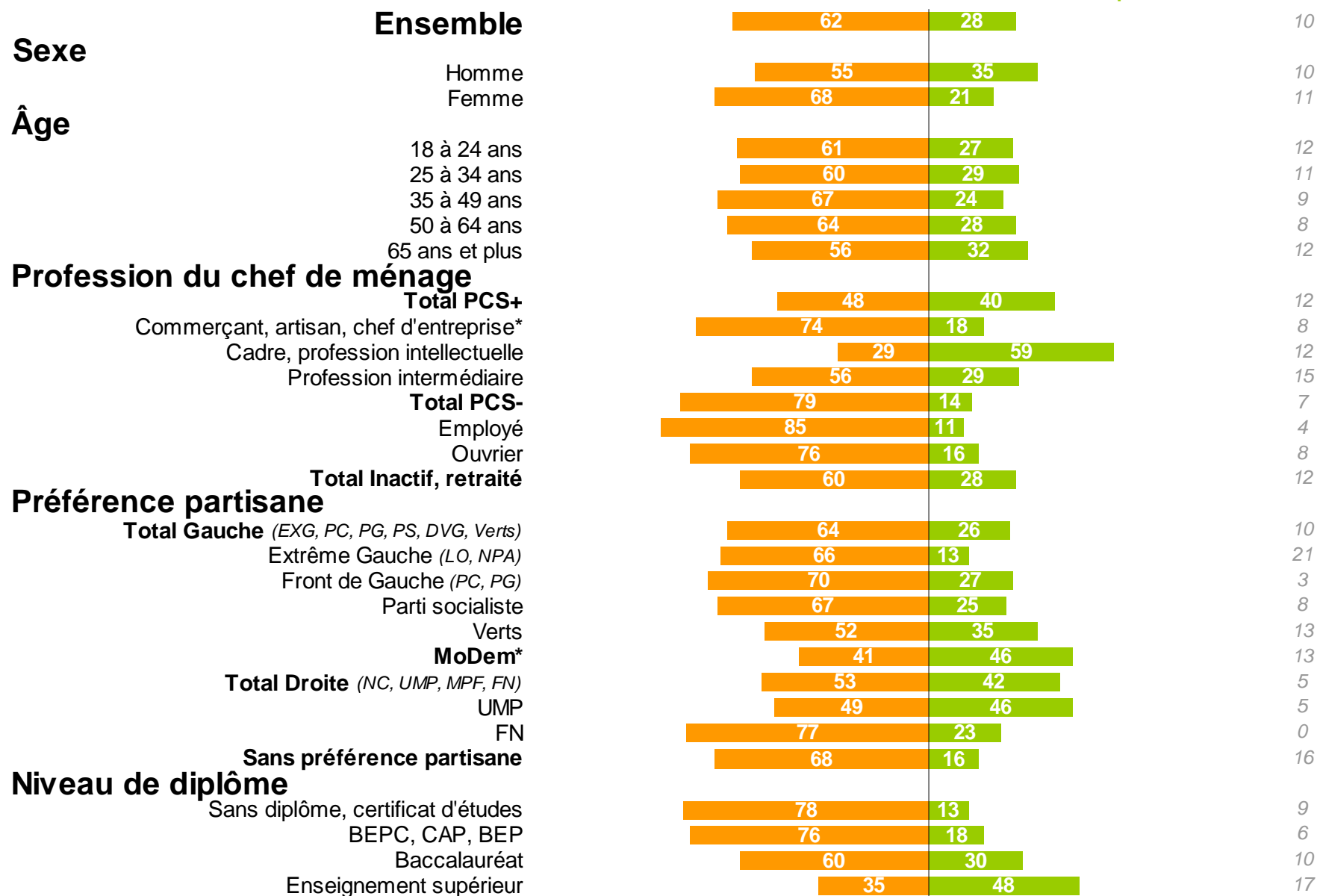
		Total Pas confiant			Pas du tout confiant			Plutôt pas confiant			Total Confiant							
		Le niveau des prix			Les effets de la mondialisation			Le financement du système de santé			La compétitivité des entreprises françaises							
Sexe	Ensemble	84	40	44	13	70	33	37	19	68	32	36	29	55	23	32	36	
	Homme	80	37	43	18	72	37	35	21	65	32	33	34	54	23	31	42	
	Femme	87	43	44	9	69	31	38	17	71	33	38	25	55	22	33	31	
Âge	18 à 24 ans	79	30	49	17	52	18	34	28	48	14	34	49	39	12	27	49	
	25 à 34 ans	88	45	43	9	68	34	34	23	63	30	33	33	44	19	25	48	
	35 à 49 ans	87	45	42	12	74	36	38	19	77	38	39	21	60	29	31	33	
	50 à 64 ans	84	41	43	14	79	38	41	14	73	36	37	26	65	26	39	30	
	65 ans et plus	80	35	45	15	69	33	36	16	65	30	35	31	52	19	33	30	
Profession du chef de ménage	Total PCS+	81	38	43	17	70	34	36	23	67	32	35	30	51	23	28	42	
	Commerçant, artisan, chef d'entreprise*	88	50	38	10	75	50	25	21	68	38	30	28	68	40	28	24	
	Cadre, profession intellectuelle	71	28	43	26	64	28	36	27	64	28	36	31	44	17	27	48	
	Profession intermédiaire	85	41	44	14	70	28	42	22	69	30	39	30	50	20	30	43	
	Total PCS-	91	42	49	7	70	31	39	19	69	30	39	30	55	22	33	37	
	Employé	92	42	50	5	70	27	43	16	72	30	42	26	56	20	36	34	
	Ouvrier	90	42	48	9	70	33	37	21	67	30	37	32	55	24	31	38	
	Total Inactif, retraité	81	40	41	14	71	35	36	15	68	34	34	28	57	23	34	30	
	Préférence partisane	Total Gauche (EXG, PC, PG, PS, DVG, Verts)	88	46	42	10	76	42	34	16	73	39	34	26	57	26	31	35
		dont : Extrême Gauche (LO, NPA)	89	48	41	6	72	40	32	21	61	42	19	39	42	19	23	43
Front de Gauche (PC, PG)		81	37	44	17	79	47	32	13	66	37	29	34	64	33	31	30	
Parti socialiste		91	51	40	8	77	43	34	16	74	40	34	24	59	28	31	33	
Verts		86	38	48	13	76	40	36	14	78	33	45	21	55	23	32	38	
MoDem*		86	43	43	14	45	21	24	47	76	34	42	24	41	17	24	59	
Total Droite (NC, UMP, MPF, FN)		74	27	47	22	69	24	45	21	61	21	40	38	49	16	33	43	
dont : UMP		71	23	48	25	65	17	48	25	57	17	40	42	46	13	33	46	
FN		82	51	31	16	80	46	34	10	71	37	34	29	58	32	26	30	
Sans préférence partisane		84	42	42	12	64	31	33	20	65	31	34	29	56	23	33	31	

(*) En raison de la faiblesse des effectifs, les résultats sont à interpréter avec prudence.

La question d'actualité : l'impact de l'euro dans la crise économique

Diriez-vous que l'euro :

A plutôt tendance à aggraver les effets de la crise économique
 A plutôt tendance à nous protéger des effets de la crise économique
 Sans opinion



(*) En raison de la faiblesse des effectifs, les résultats sont à interpréter avec prudence.