



Les mères au foyer

Rapport

Janvier 2007

PARENTS

PARENTS

Catherine LELIÈVRE / Gaëlle GUERNALEC-LEVY
clelievre@hfp.fr / gguernalec@hfp.fr

**Contact TNS Sofres : Pascale GRELOT-GIRARD / Sandrine CLARY
Consumer**

☎ 01 40 92 46 43 / 01 40 92 45 44

e- mail pascale.grelot-girard@tns-sofres.com / sandrine.clary@tns-sofres.com

60IW44 PGD / SCY

Méthodologie

■ **Baby Bus est une enquête :**

- Réalisée 4 fois par an.
- Après d'un échantillon national représentatif de 1 000 mères de bébés âgés de 0 à 24 mois.
- Avec recueil de l'information sur système CAPI Multimédia (Computer Assisted Personal Interviewing).
- Réalisée selon la méthode des quotas.
- En face à face, au domicile des mères interrogées.

■ **Cible et taille de l'échantillon**

- Échantillon national représentatif de 1011 **mères** de bébés âgés de **0 à 24 mois**.

■ **Dates de réalisation**

- Le terrain a eu lieu entre le 30 novembre et le 9 décembre 2006

“Toute diffusion ou reproduction directe ou indirecte, intégrale ou partielle, à titre gratuit ou onéreux, à l’initiative du client, devra être faite avec le consentement écrit préalable de TNS SOFRES” (Article 5.3 des conditions générales de vente)

Structure de l'échantillon

Mères de bébés de 0-24 mois	1016=100%
-----------------------------	-----------

AGE DU BEBE	
- De 0 à 3 mois.....	12,5
- De 4 à 6 mois.....	12,5
- De 7 à 9 mois.....	12,5
- De 10 à 12 mois.....	12,5
- De 13 à 15 mois.....	12,5
- De 16 à 18 mois.....	12,5
- De 19 à 21 mois.....	12,5
- De 22 à 24 mois.....	12,5

PRIMIPARE/ MULTIPARE	
- Primipare	40
- Multipare.....	60

AGE DE LA MERE	
- Moins de 25 ans.....	14
- De 25 à 29 ans	33
- De 30 à 34 ans	34
- 35 ans et plus	19

ACTIVITE DE LA MERE	
- Active.....	42
- Inactive (y compris les congés parentaux).....	58

Mères de bébés de 0-24 mois	1016=100%
-----------------------------	-----------

REGION UDA 5	
- Paris.....	23
- Ouest	21
- Nord Est.....	24
- Sud Ouest.....	10
- Sud-Est.....	22

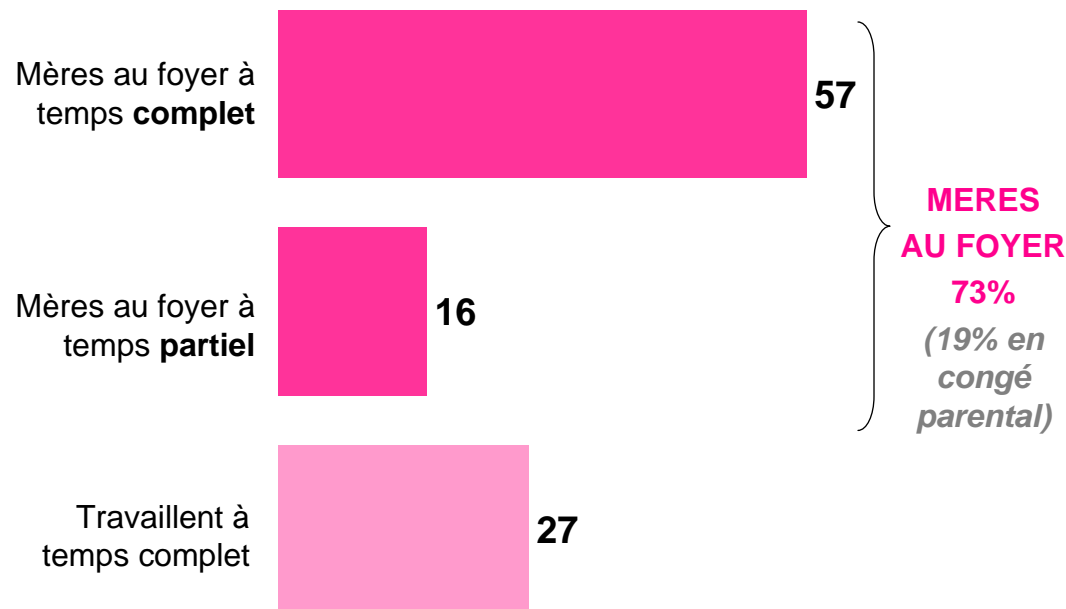
CSP DU CHEF DE MENAGE	
PCS +	42
PCS -	52
Inactif.....	6

Près de 3/4 des mères interrogées sont mères au foyer

M2 Actuellement, êtes-vous mère au foyer, que ce soit en congé parental ou non ?

Base = mères de bébés de 0-24 mois (1011= 100%)

En %



À NOTER ...

■ Les mères **au foyer** (au global) sont **PLUS** :

- Les mères de bébés de 0-6 mois (80%)
- Les multipares (83%) [de 3 enfants ou+ (91%)]
- En agglo de 2 à 20000 habitants (82%)

■ Les mères **au foyer à temps complet** sont **PLUS** :

- Les mères en congé parental (92%)
- Les mères de bébés de 0-6 mois (68%) et 0-12 (63%)
- Les multipares (68%) [de + de 3 enfants (81%)]
- Les foyers PCS- (63%)
- En agglo de 20 à 100000 hab (68%) et +de 100000 hab (64%)

■ Les mères qui **travaillent à temps complet** sont **PLUS** :

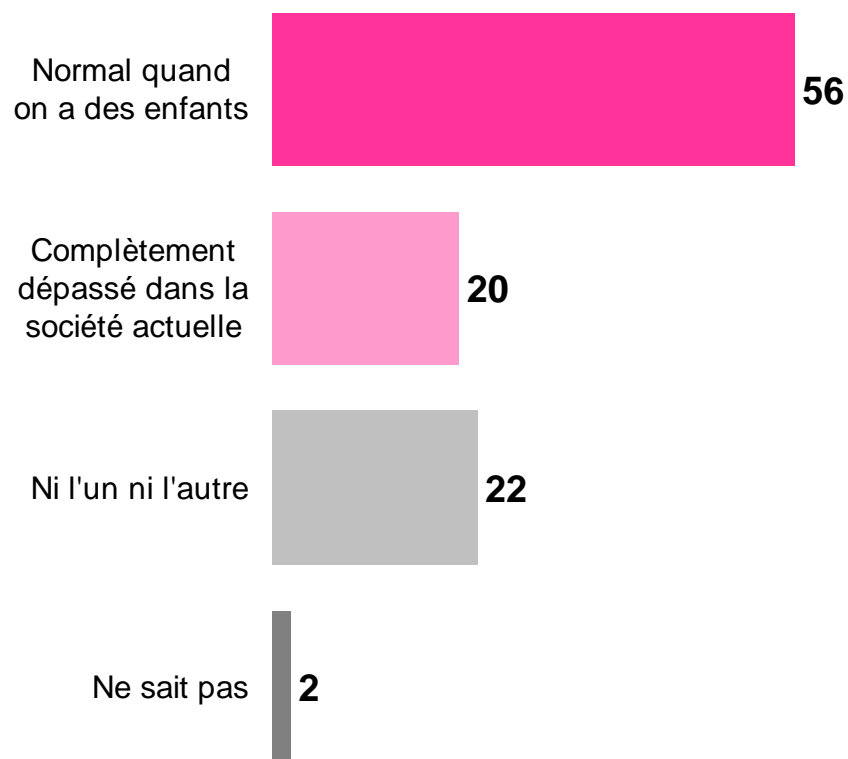
- Les primipares (40%)
- En agglo parisienne (38%)

Être mère au foyer, considéré comme normal quand on a des enfants par la majorité des mères

M1 Selon vous, être mère au foyer, c'est :

Base = mères de bébés de 0-24 mois (1011 = 100%)

En %



À NOTER ...

■ Les mères les **PLUS** nombreuses à trouver cela **normal** sont :

- Les mères au foyer au global (65%) & mères au foyer à temps complet (71%)
- Les inactives (69%)
- Les multipares (62%) [avec 3 enfants et +(72%)]
- Les mères en congé parental (69%)

■ Les mères les **PLUS** nombreuses à trouver cela **complètement dépassé** sont :

- Les mères travaillant à temps complet (32%)
- Les actives (28%)

■ Les mères les **PLUS** nombreuses à avoir une **opinion neutre** (« ni l'un ni l'autre ») sont :

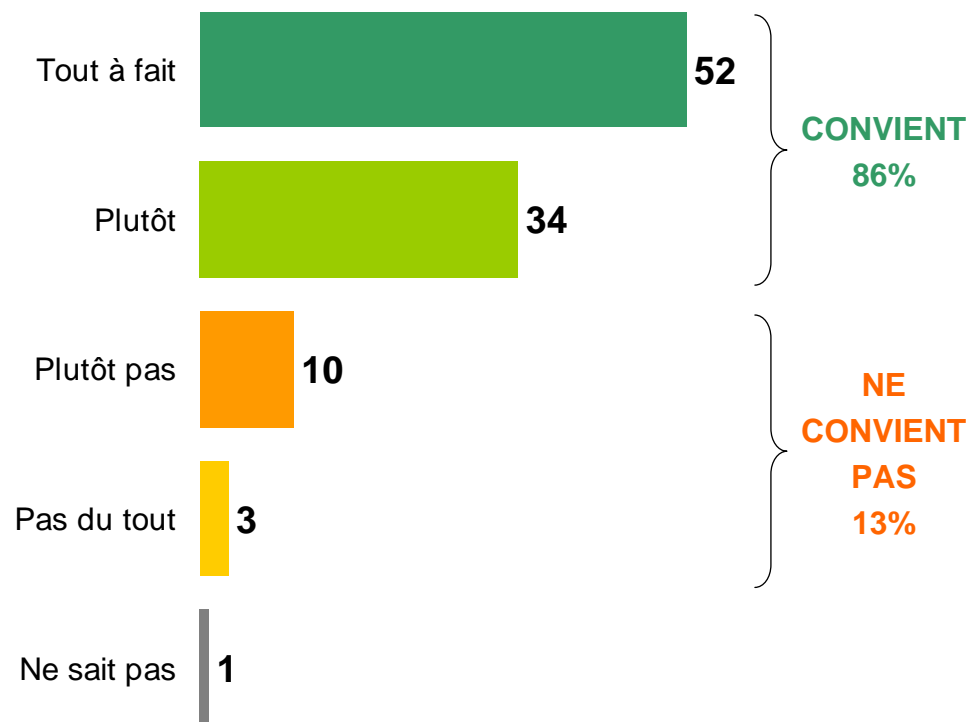
- Les mères travaillant à temps complet (33%)
- En aggro. Parisienne (31%)
- Les foyers PCS+ (29%)

Un statut qui satisfait la grande majorité des mères au foyer

M3 Votre statut de mère au foyer vous convient-il...

Base = mères de bébés de 0-24 mois ne travaillant pas ou à temps partiel (743 = 100%)

En %



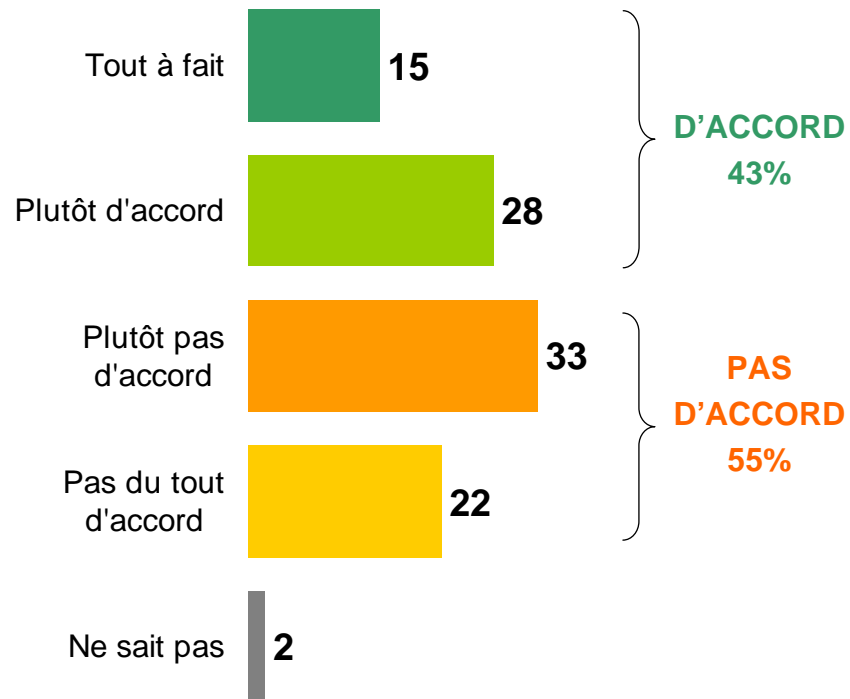
Aucune différence significative à 90% dans les sous cibles

Les mères qui travaillent, plutôt réticentes à l'idée de devenir mère au foyer

M4 Dans quelle mesure seriez-vous d'accord pour vous arrêter de travailler afin d'élever votre ou vos enfants :

Base = mères de bébés de 0-24 mois travaillant à temps complet (268 = 100%)

En %



À NOTER ...

■ Les mères les **PLUS** nombreuses pour **arrêter** de travailler sont (total d'accord) :

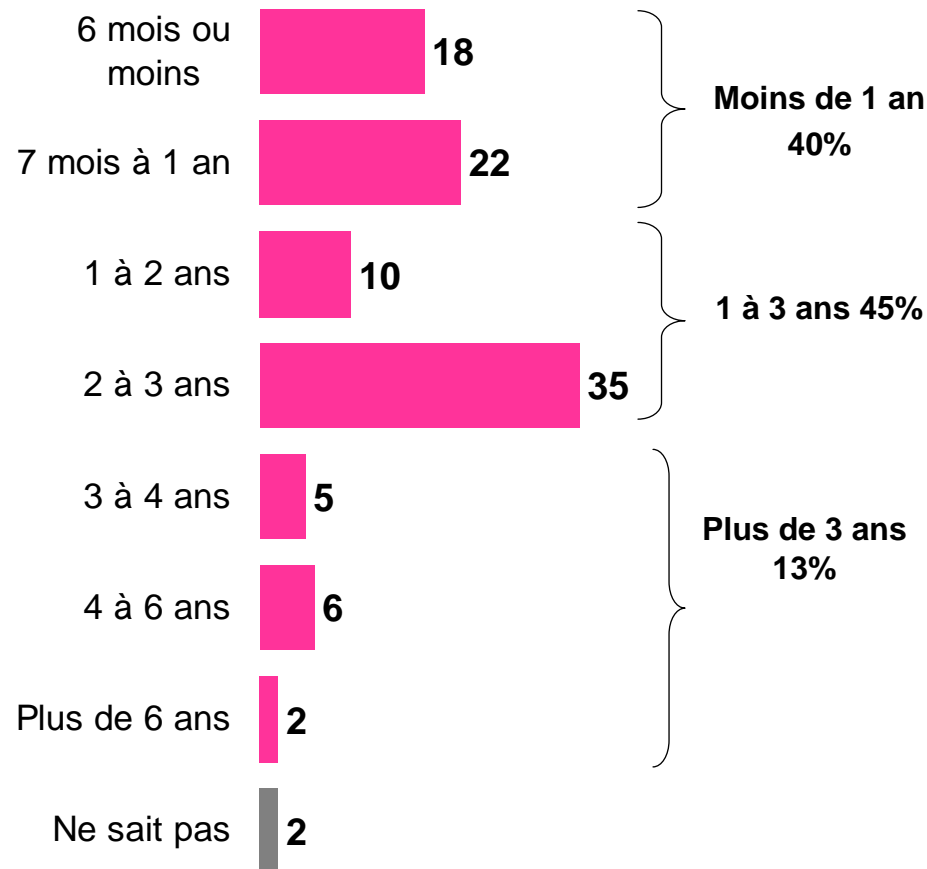
▪ En zone rurale (60%)

Un temps d'arrêt du travail principalement souhaité inférieur à 2 ans

M5 Combien de temps aimeriez-vous vous arrêter de travailler ?

Base = mères de bébés de 0-24 mois travaillant à temps complet et souhaitant arrêter de travailler (116 = 100%)

En %



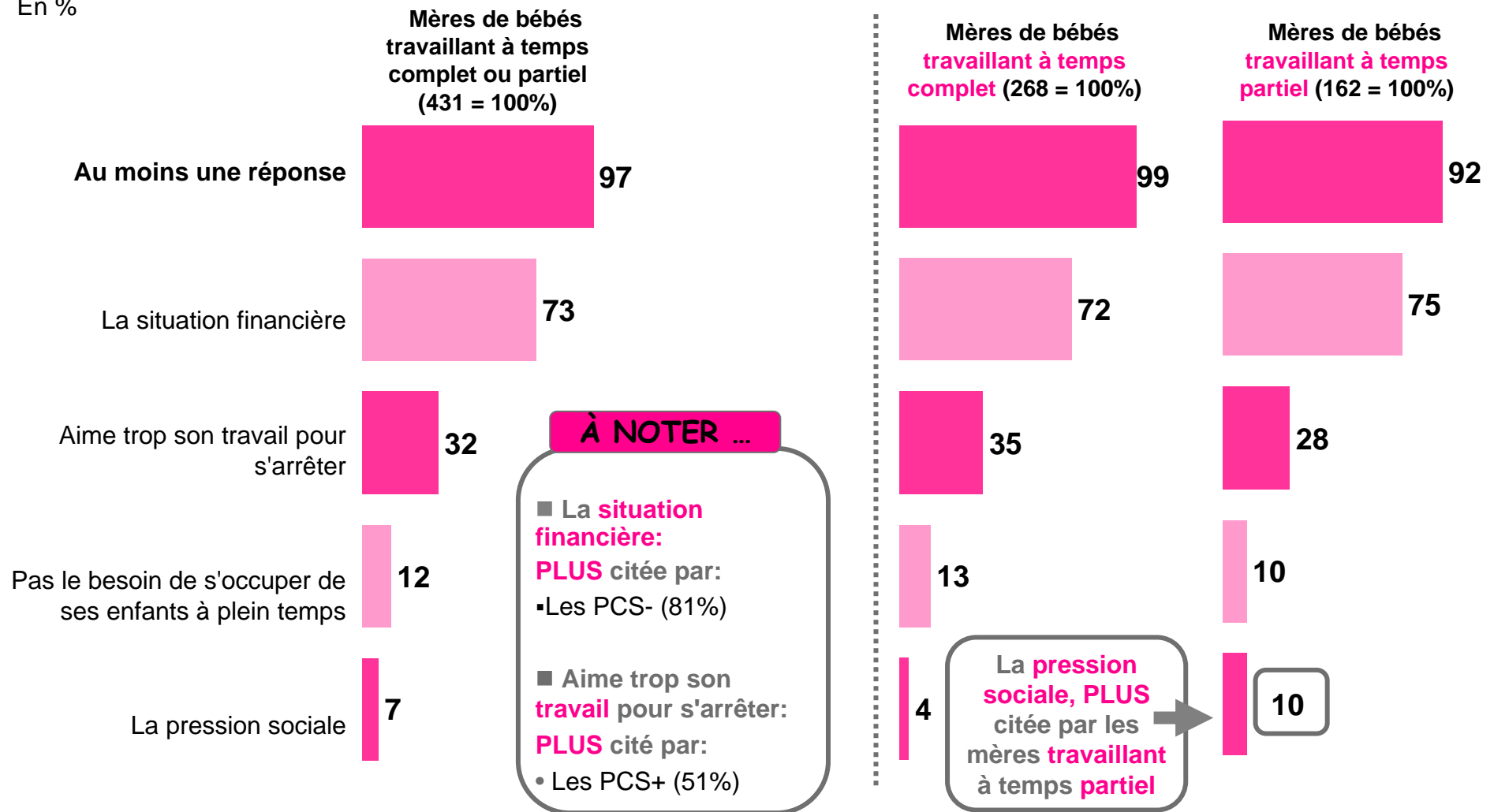
Aucune différence significative à 90% dans les sous cibles

La situation financière est le principal frein déclaré à l'arrêt du travail pour devenir mère au foyer

M8/M9 Qu'est-ce qui vous empêche de vous arrêter de travailler ?

Base = mères de bébés de 0-24 mois travaillant

En %

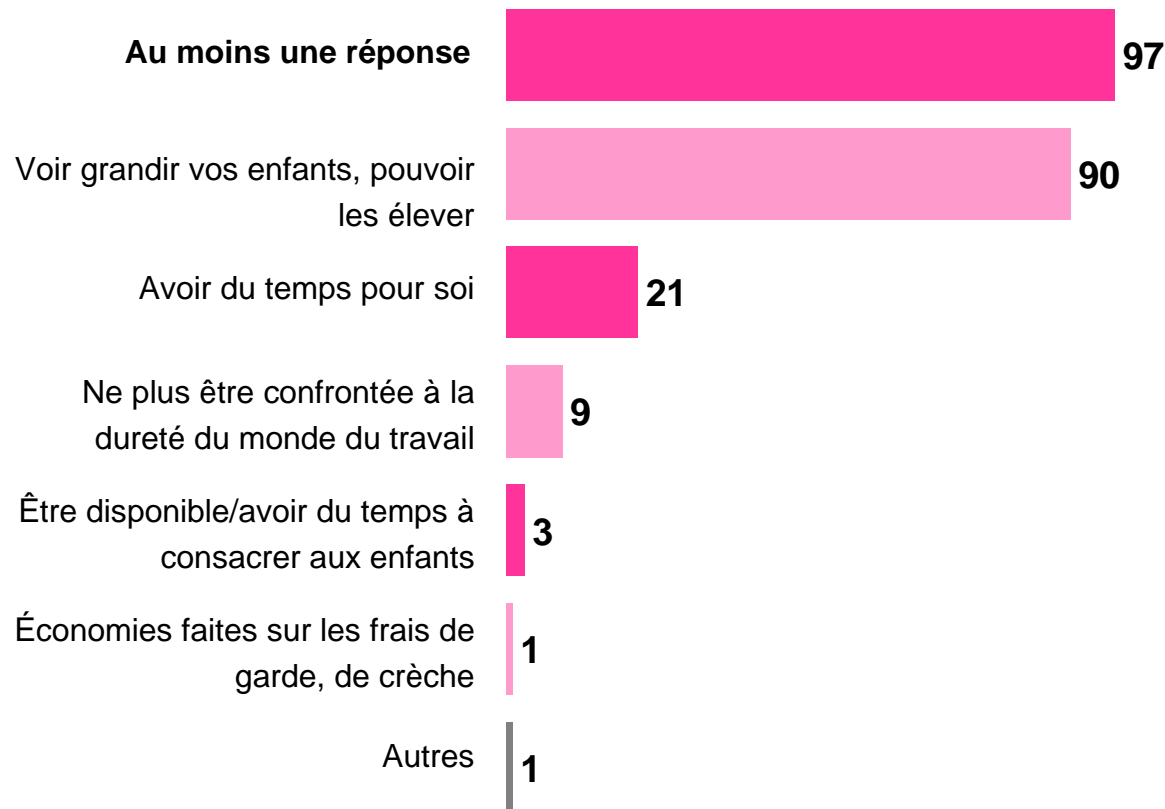


Voir grandir et élever ses enfants, principal attrait pour devenir mère au foyer...

M6 Qu'est-ce qui vous séduit ou vous séduirait dans le fait d'être mère au foyer ?

Base = mères de bébés de 0-24 mois (1011 = 100%)

En %



À NOTER ...

■ Pouvoir élever ses enfants:

PLUS cité par:

- Les mères en congé parental (99%)
- Les mères actuellement au foyer (95%)
- Les mères de bébés de 0-6 mois (95%)
- Les moins de 25 ans (96%)
- Les inactives (97%)
- Les multipares (93%) [de 3 enfants et + (95%)]
- En zone rurale (96%) et de +de 100000 hab (94%)

■ Avoir du temps pour soi:

PLUS cité par:

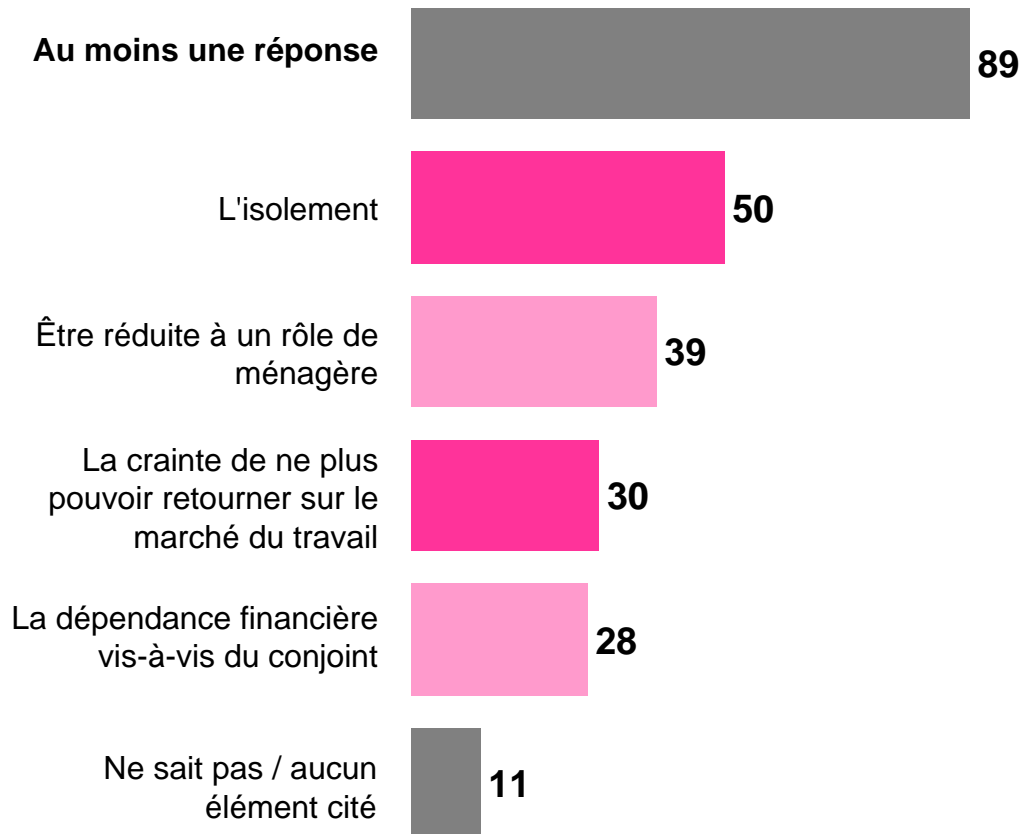
- Les mères actuellement au foyer à temps partiel (30%)
- Les actives (28%)
- En zone rurale (28%)

...mais une certaine crainte de l'isolement demeure liée au statut de mère au foyer

M7 Qu'est-ce qui vous déplaît ou vous déplairait dans le fait d'être mère au foyer ?

Base = mères de bébés de 0-24 mois (1011 = 100%)

En %



À NOTER ...

- **L'isolement:**
PLUS cité par:
 - Les mères de bébés de 0-6 mois (60%)
 - Les zones rurales (59%)
 - Les mères travaillant à temps complet (59%)

- **Être réduite à un rôle de ménagère:**
PLUS cité par:
 - Les actives (47%)
 - Les mères travaillant à temps complet (50%)

- **La crainte de ne plus pouvoir retourner sur le marché du travail:**
PLUS cité par:
 - Les moins de 25 ans (39%)

- **La dépendance financière vis-à-vis du conjoint:**
PLUS cité par:
 - Les primipares (36%)
 - Les actives (36%)
 - Les mères travaillant à temps complet (41%)

- **Ne sait pas / aucun élément**
PLUS cité par:
 - Les mères au foyer à temps complet (17%)