

Les enjeux du quotidien...

LES FRANCAIS ET LA SANTE

Sondage réalisé pour :

**La Presse Quotidienne Nationale & Régionale
et la Presse Hebdomadaire Régionale**

ATTENTION EMBARGO : DIFFUSION SEULEMENT À PARTIR DU 16/06/2005

Qui est commanditaire des "enjeux du quotidien" ?

La presse écrite d'actualité, réunissant la Presse Quotidienne Régionale, la Presse Quotidienne Nationale et la Presse Hebdomadaire Régionale, réalise tous les deux mois, au travers de son étude nationale de mesure d'audience un focus sur un sujet se situant au cœur de l'actualité et des préoccupations quotidiennes des Français. Ce focus dessine les enjeux de société sans langue de bois et sans parti pris, en bousculant parfois les présupposés sur l'opinion des Français.

Qui est destinataire des "enjeux du quotidien" ?

Les rédactions de tous les titres adhérents des organisations SPQR, SPQD, EUROPQN et AEPHR sont destinataires de cette série de sondages.

Vous disposez d'un usage exclusif de publication de cette étude le 16 juin 2005.

Qui réalise "les enjeux du quotidien" ?

TNS sores est l'institut choisi pour réaliser cette série de sondages, tous les deux mois, en 2005.

Quelle est la base méthodologique des "enjeux du quotidien" ?

L'enquête téléphonique est réalisée chaque jour pendant deux mois auprès d'un très large échantillon de **4000 personnes** représentatives de la population de +15 ans résidant en France.

Comment lire les résultats des "enjeux du quotidien" ?

Vous trouverez ci-après une synthèse des principaux résultats commentés par Brice TEINTURIER, Directeur du département Opinion de TNS sores. Immédiatement après se trouvent les tableaux de résultats nationaux avant, en fin de document, les annexes présentant les résultats détaillés, notamment par régions.

1. La santé : une place importante dans la vie et les préoccupations des Français

Vous personnellement, accordez-vous beaucoup d'importance, assez d'importance, peu d'importance ou pas d'importance du tout à ...

(En %)	Beau- coup d'import- ance	Assez d'import- ance	Total import- ance	Peu d'import- ance	Pas d'import- ance du tout	Total pas d'import- ance	Sans opinion
Votre santé en général	47	41	88	9	3	12	0
Votre alimentation	40	44	84	12	4	16	0
Votre forme physique	36	46	82	13	5	18	0
Votre sommeil	43	37	80	14	6	20	0
Votre vie sexuelle	27	43	70	14	14	28	2
Votre poids	30	38	68	20	12	32	0
Les effets de l'âge sur votre corps	20	33	53	28	19	47	0

■ De manière générale, certaines catégories de Français accordent plus d'importance que les autres à ces dimensions :

- les femmes,
- les plus âgés (le niveau d'importance croît avec l'âge),
- les professions intermédiaires et les employés,
- les moins diplômés,
- les habitants de Lorraine, Alsace, Franche-Comté, Bretagne, Poitou-Charentes, Languedoc-Roussillon et Champagne-Ardenne,
- et les lecteurs réguliers de la presse quotidienne ou hebdomadaire régionale.

■ ... sauf en ce qui concerne :

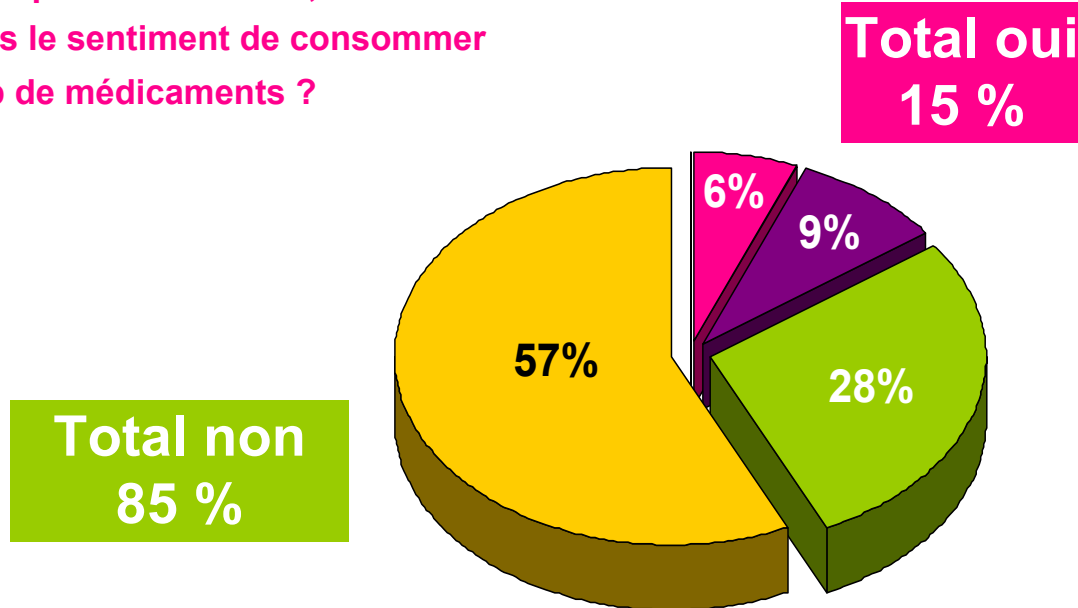
- la forme physique, aussi importante pour les hommes que pour les femmes,
- la vie sexuelle, qui préoccupe surtout :
 - ✓ les hommes,
 - ✓ les personnes âgées de moins de 50 ans,
 - ✓ les plus diplômés.

2. Des pratiques personnelles perçues comme raisonnables

Une consommation personnelle de médicaments jugée très modérée

- Oui, tout à fait
- Oui, plutôt
- Non, plutôt pas
- Non, pas du tout

Vous personnellement, avez-vous le sentiment de consommer trop de médicaments ?



→ Une déclaration très largement majoritaire pour toutes les catégories de Français, même s'il existe deux profils distincts



Ceux qui déclarent ne pas consommer trop de médicaments

- Les hommes
- Les personnes âgées de moins de 50 ans
- Les habitants d'Alsace, Champagne-Ardenne et Limousin
- Les diplômés de l'enseignement supérieur
- Les lecteurs occasionnels de la presse quotidienne ou hebdomadaire régionale
- Ceux qui accordent le moins d'importance à leur santé en général

Ceux qui déclarent consommer plus de médicaments que les autres

- Les femmes
- Les personnes âgées de plus de 50 ans
- Les retraités
- Les habitants de Franche-Comté, Basse-Normandie et Aquitaine
- Les moins diplômés
- Les lecteurs réguliers de la presse quotidienne ou hebdomadaire régionale
- Les plus bas revenus

Un respect variable des dispositions du système de santé actuel

Personnellement, vous est-il arrivé de...	Oui, plusieurs fois	Oui, une fois	Non, jamais
Prendre de votre propre initiative un médicament normalement sur prescription	26 %	14 %	60 %
Demander à votre médecin de vous prescrire un médicament spécifique auquel il ne pensait pas	9 %	10 %	81 %
Aller voir un autre médecin parce que vous aviez des doutes sur le diagnostic ou la prescription du premier	8 %	12 %	80 %
Aller voir votre médecin alors que cette visite n'était pas vraiment justifiée	3 %	8 %	89 %

Certains sont particulièrement scrupuleux et ont encore moins recours à ces différentes pratiques :

- les hommes,
- les personnes de plus de 60 ans (sauf pour « demander à [son] médecin de prescrire un médicament auquel il ne pensait pas », qui est plutôt le fait des moins âgés),
- les CSP - ,
- les moins diplômés,
- les lecteurs réguliers de la presse quotidienne ou hebdomadaire régionale ;

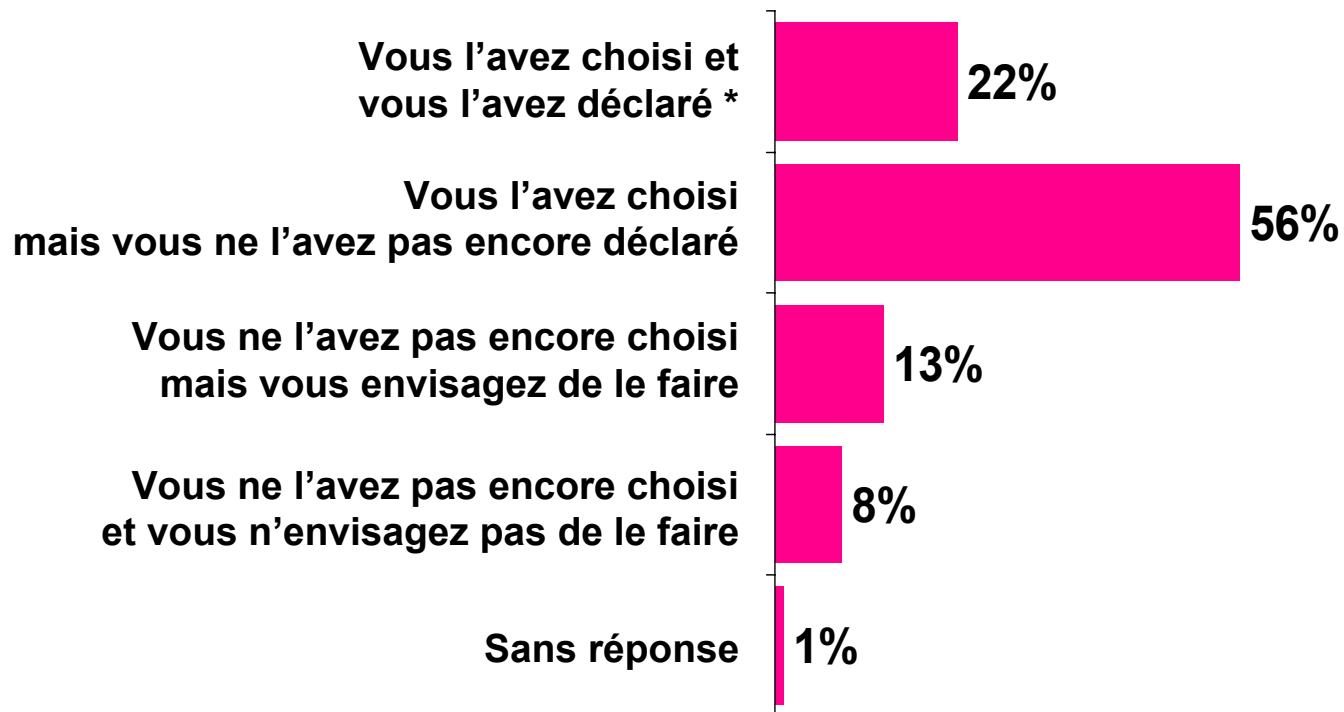
... tandis que d'autres prennent un peu plus de liberté avec les dispositions en place :

- les femmes,
- les personnes de moins de 60 ans,
- les CSP + ,
- les plus diplômés,
- les lecteurs occasionnels de la presse quotidienne ou hebdomadaire régionale.

3. La réforme de l'Assurance Maladie :
une perception positive de la mesure
du « médecin traitant »

Le choix et la déclaration du médecin traitant

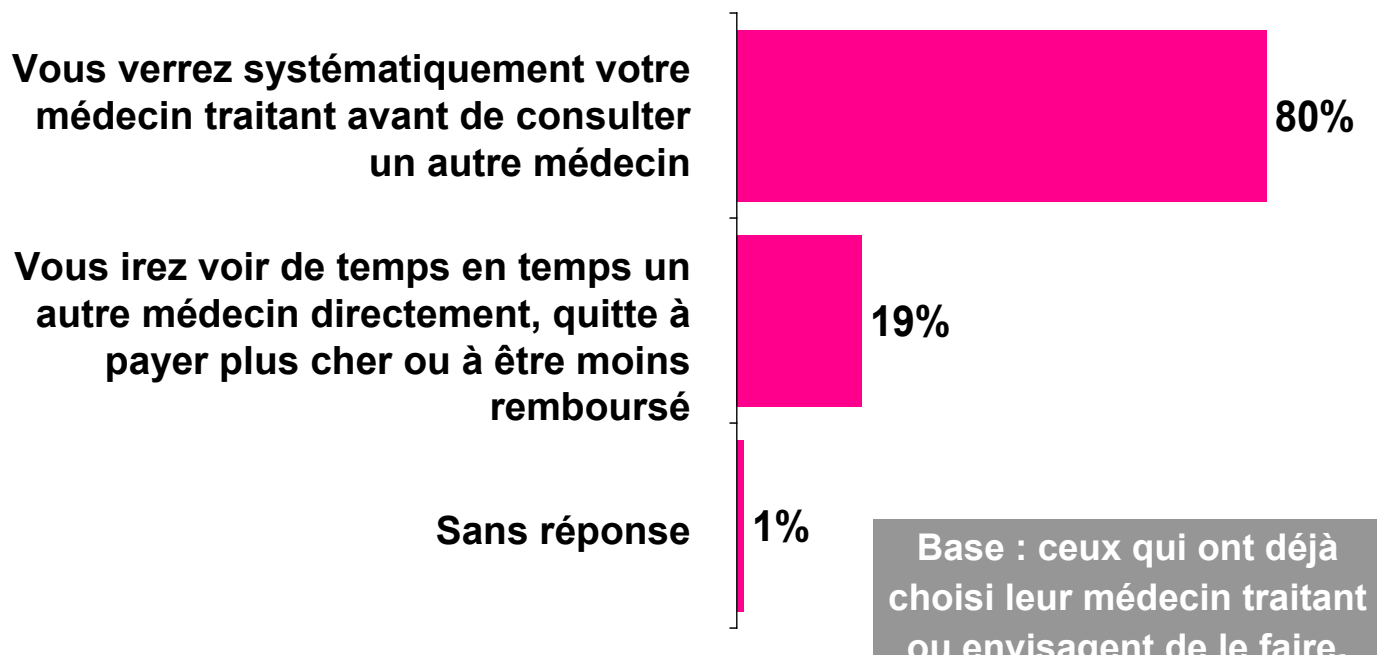
Vous savez que dans le cadre de la réforme de l'Assurance Maladie, chaque assuré de plus de 16 ans est invité à choisir un médecin traitant avant le 1er juillet prochain. Vous personnellement, avez-vous déjà choisi le médecin traitant que vous déclarerez à votre Caisse Primaire d'Assurance Maladie ?



* : 17 % en mars et 28% en avril

Huit Français sur dix qui ont choisi leur médecin traitant ou vont le faire anticipent d'y avoir recours systématiquement

Dans les faits pensez-vous que...



Deux profils de patients :



Les plus « rigides » avec la mesure

- Les hommes
- Les plus âgés
- Les PCS -
- Ceux qui résident dans une commune de moins de 20 000 habitants
- Les moins diplômés
- Les plus bas revenus
- Les lecteurs réguliers de la presse quotidienne ou hebdomadaire régionale

Les plus « souples » avec la mesure

- Les femmes
- Les plus jeunes
- Les PCS +
- Les habitants de l'agglomération parisienne
- Les plus diplômés
- Les plus hauts revenus
- Les lecteurs occasionnels de la presse quotidienne ou hebdomadaire régionale

Contact Département Opinion - TNS sores

- **Brice Teinturier, Directeur du Département Opinion**

Tel : 01 40 92 47 70

brice.teinturier@tns-sofres.com

La fiche technique de l'enquête

- **Date de l'enquête** : du 28 février au 1er mai 2005
- **Enquête réalisée par téléphone** auprès d'un échantillon national de 4423 individus âgés de 15 ans ou plus
- **Plan de sondage à deux degrés.**

1er degré : tirage des communes au sein de chaque département respectant le poids relatif des communes et celui des différentes catégories d'agglomération à l'intérieur du département.

2ème degré : désignation de la personne interrogée selon la méthode des quotas : sexe X âge et sexe X actifs / inactifs.