



# Les Français et les nuisances sonores

Principaux résultats - Mai 2010

# Sommaire

1. Le bruit : une nuisance pour deux Français sur 3
2. Les principales sources de nuisances sonores
3. Caractéristiques des nuisances sonores particulièrement dérangeantes



## Les Français et les nuisances sonores

Principaux résultats - Mai 2010

### TNS SOFRES

Auteurs

Laurence BEDEAU

Jérémie PIQUANDET

Sarah DUHAUTOIS

Elin JÖNSSON

### MEEDM

18PI50 | © TNS

# Fiche technique

- Sondage réalisé pour le Ministère de l'Écologie, de l'Énergie, du Développement durable et de la Mer du 10 au 11 mai 2010.
- Échantillon national de 1000 personnes représentatif de l'ensemble de la population âgée de 18 ans et plus, interrogées en face-à-face à leur domicile par le réseau des enquêteurs de TNS Sofres.
- Méthode des quotas (sexe, âge, profession du chef de ménage PCS) et stratification par région et catégorie d'agglomération.



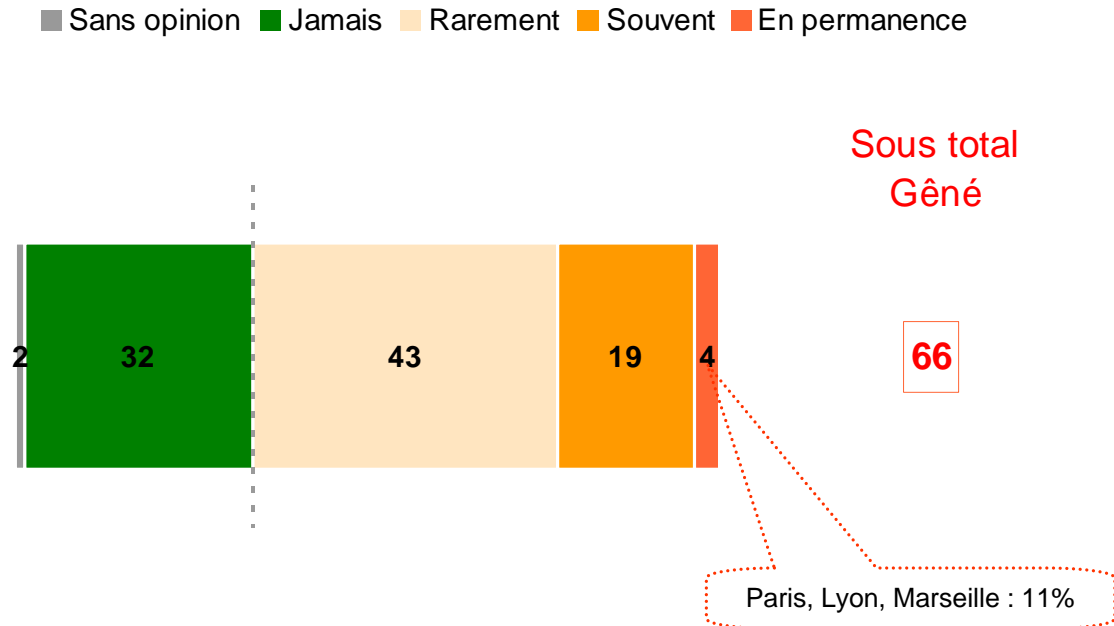


# Le bruit : une nuisance au quotidien mais une nuisance plutôt de second rang

Les Français et les nuisances sonores

# 2 Français sur 3 déclarent être gênés par le bruit à leur domicile

En %



Base : ensemble de l'échantillon

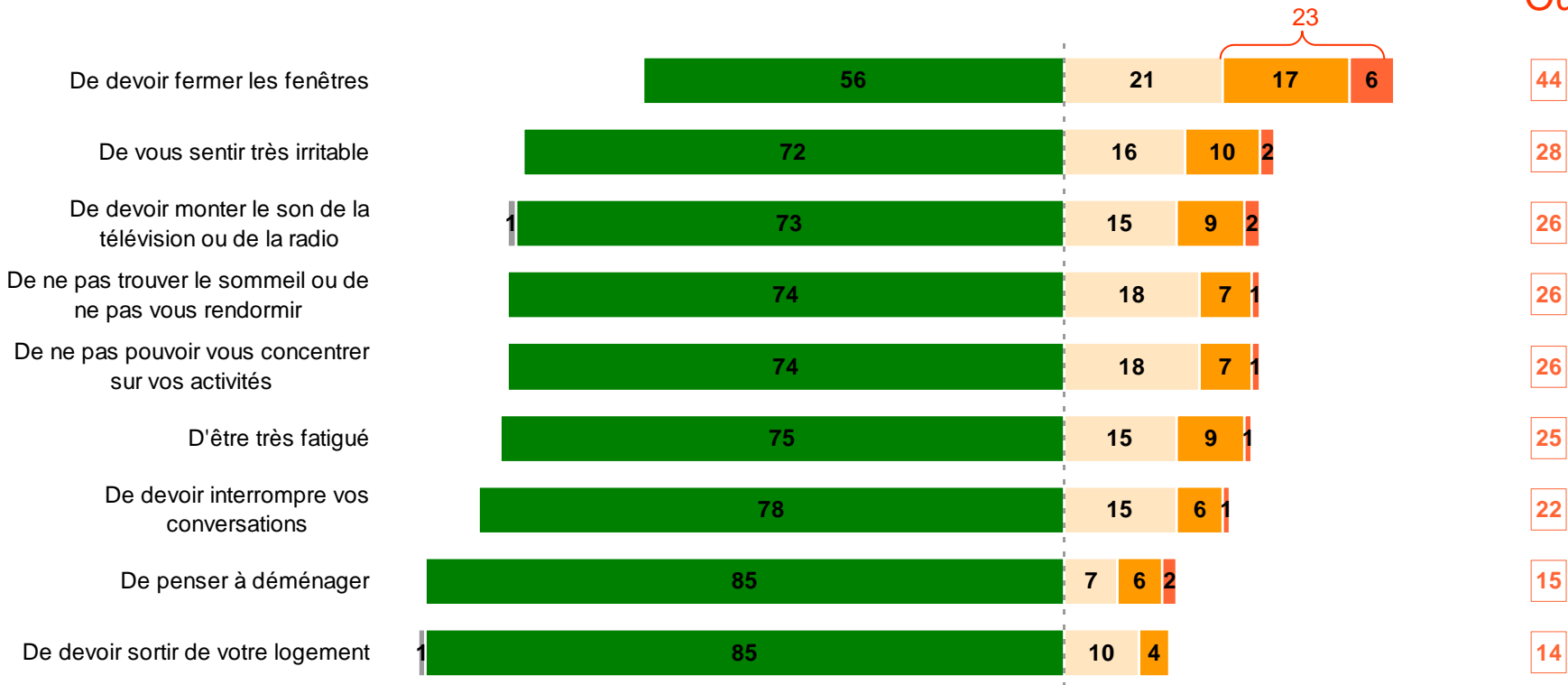
Êtes-vous personnellement gêné par le bruit à votre domicile ?

# Des nuisances sonores aux conséquences non négligeables sur la vie des Français

En %

■ Sans opinion ■ Jamais ■ Rarement ■ Souvent ■ Très souvent

Sous-total  
Oui



Base : ensemble de l'échantillon

*Vous arrive-t-il, vous-même, d'être gêné par le bruit au point... ?*

# Des conséquences plus importantes pour les habitants des grandes villes, ceux qui vivent en appartement et les jeunes

% souvent (Écart par rapport à la moyenne)	De devoir								
	fermer les fenêtres	vous sentir très irritable	monter le son de la télévision / radio	être très fatigué	pas trouver le sommeil	pas pouvoir vous concentrer	penser à déménager	interrompre vos conversations	sortir de votre logement
<b>Ensemble</b>	<b>23</b>	<b>12</b>	<b>11</b>	<b>10</b>	<b>8</b>	<b>8</b>	<b>8</b>	<b>7</b>	<b>4</b>
Habitants des agglomérations de Paris, Lyon, Marseille	<b>45</b> (+22)	<b>25</b> (+13)	<b>17</b> (+6)	<b>25</b> (+15)	<b>13</b> (+5)	<b>25</b> (+17)	<b>20</b> (+12)	<b>14</b> (+7)	<b>20</b> (+16)
Résidents en appartement	<b>35</b> (+12)	<b>16</b> (+4)	<b>17</b> (+6)	<b>17</b> (+7)	<b>14</b> (+6)	<b>12</b> (+4)	<b>14</b> (+6)	<b>9</b> (+2)	<b>7</b> (+3)
Jeunes de 18 à 24 ans	<b>33</b> (+10)	<b>12</b> (=)	<b>19</b> (+8)	<b>11</b> (+1)	<b>16</b> (+8)	<b>16</b> (+8)	<b>9</b> (+1)	<b>11</b> (+4)	<b>7</b> (+3)

Base : ensemble de l'échantillon

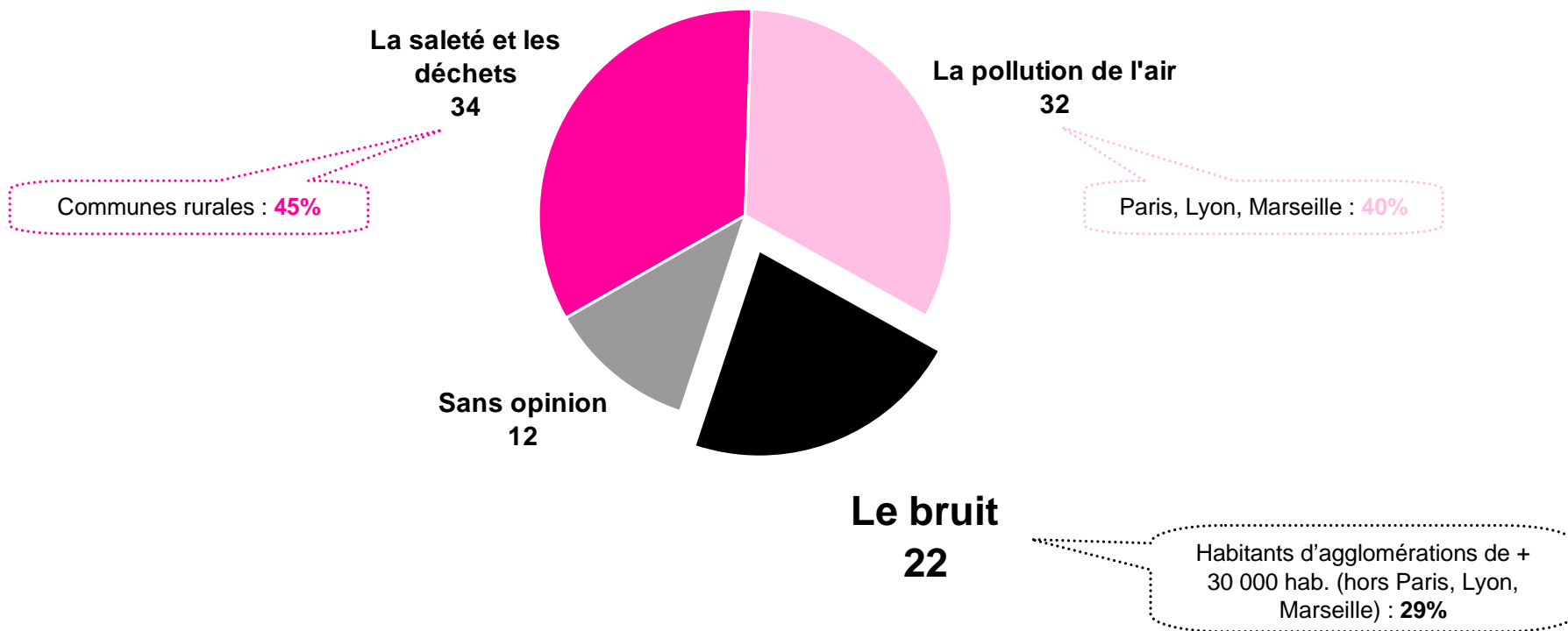
*Vous arrive-t-il, vous-même, d'être gêné par le bruit au point... ?*

Les Français et les nuisances sonores > Le bruit : une nuisance au quotidien mais une nuisance plutôt de second rang



# Une gêne relative au regard d'autres nuisances

En %



Base : ensemble de l'échantillon

Parmi les choses suivantes, quelle est celle qui trouble le plus votre qualité de vie ?

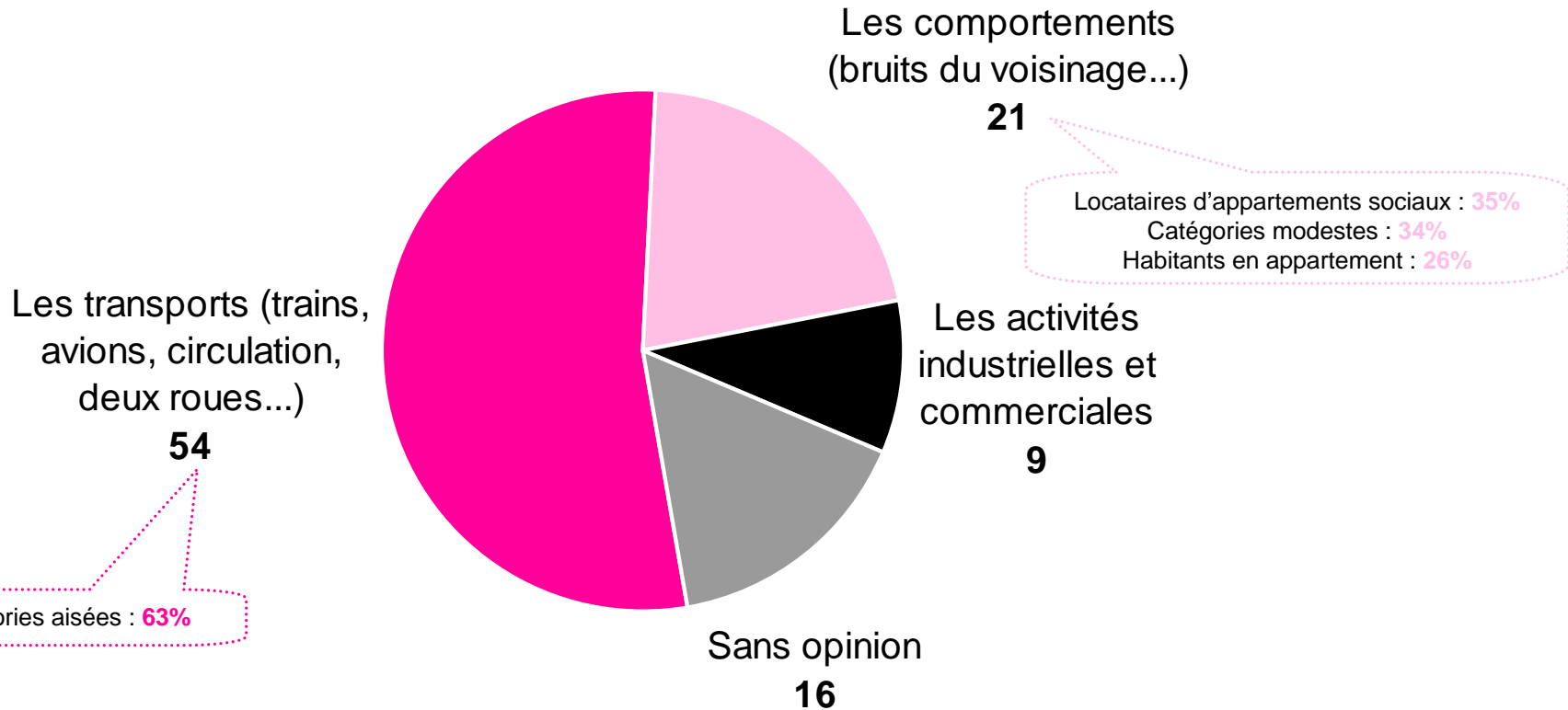




# Les principales sources de nuisances sonores

Les Français et les nuisances sonores

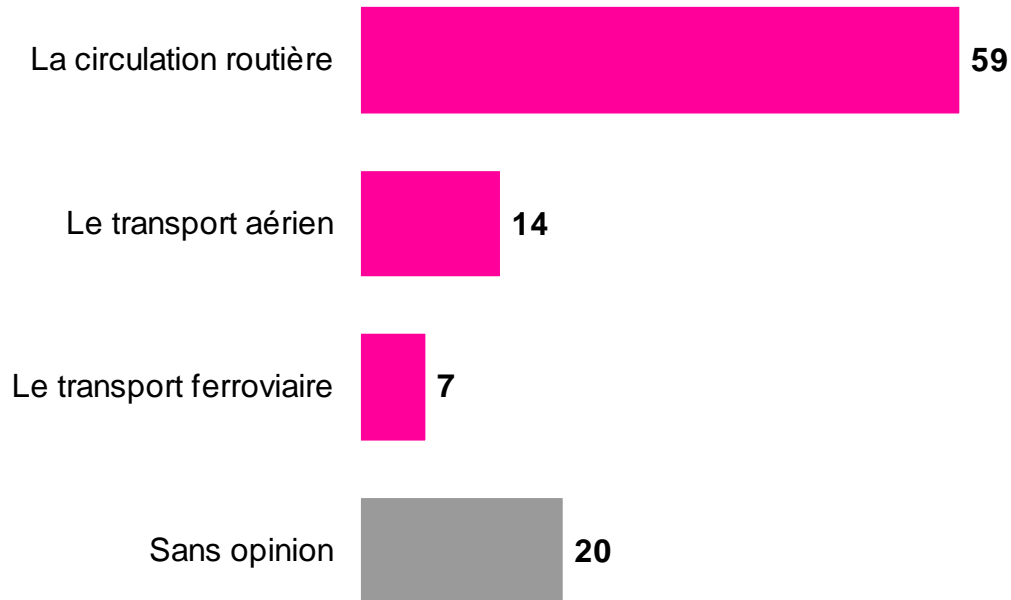
# Les transports : principale source de nuisance sonore



Base : ensemble de l'échantillon

*Selon vous, quelles sont les principales sources de nuisances sonores ?*

# La circulation routière : première source de gêne parmi les bruits liés aux transports



Base : ensemble de l'échantillon

*Parmi les bruits liés aux transports, quel est celui qui personnellement vous gêne le plus ?*

# Une gêne liée aux transports qui varie selon le type et le lieu d'habitation essentiellement

## La circulation routière (59%)

- \* Résidents de logements construits entre 1950 et 1970 : **71%**
- \* Habitants d'agglomérations de 20 000 à 100 000 habitants : **67%**

## Le transport aérien (14%)

- \* Jeunes familles : **24%**
- \* Parisiens : **22%**
- \* Habitants d'agglomérations de + 30 000 hab. (hors Paris, Lyon, Marseille) : **20%**
- \* Résidents de maison individuelle : **18%**

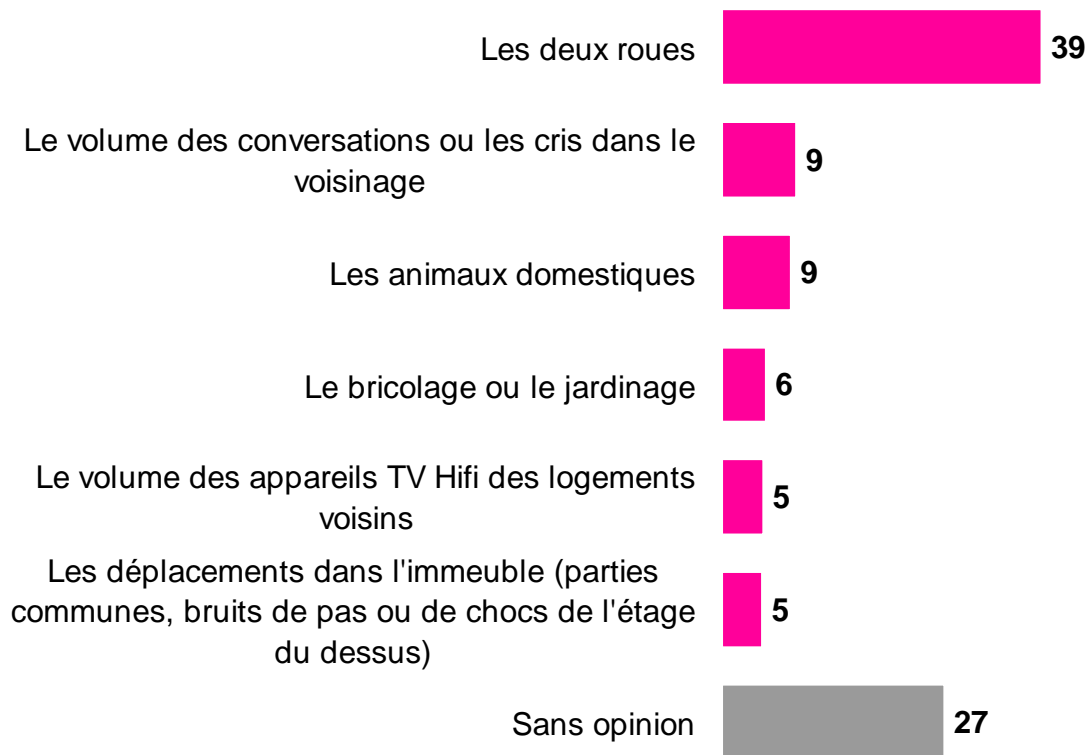
## Le transport ferroviaire (7%)

- \* Propriétaires d'appartements : **14%**
- \* 18 à 24 ans : **13%**
- \* Habitants d'agglomérations de + 30 000 habitants (hors Paris, Lyon, Marseille) : **12%**

Parmi les bruits liés aux transports, quel est celui qui personnellement vous gêne le plus ?



# Les deux roues : première source de gêne parmi les bruits liés aux comportements



Base : ensemble de l'échantillon

*Parmi les bruits liés aux comportements, quel est celui qui vous gêne le plus ?*

# Une gêne liée aux comportements qui varie selon les caractéristiques du logement habité

## Le volume des conversations ou les cris dans le voisinage (9%)

- \* Locataires d'appartements du secteur social : **14%**
- \* Résidents de logements de 2 pièces : **16%**

## Le bricolage ou le jardinage (6%)

- \* Habitants des espaces ruraux isolés : **11%**

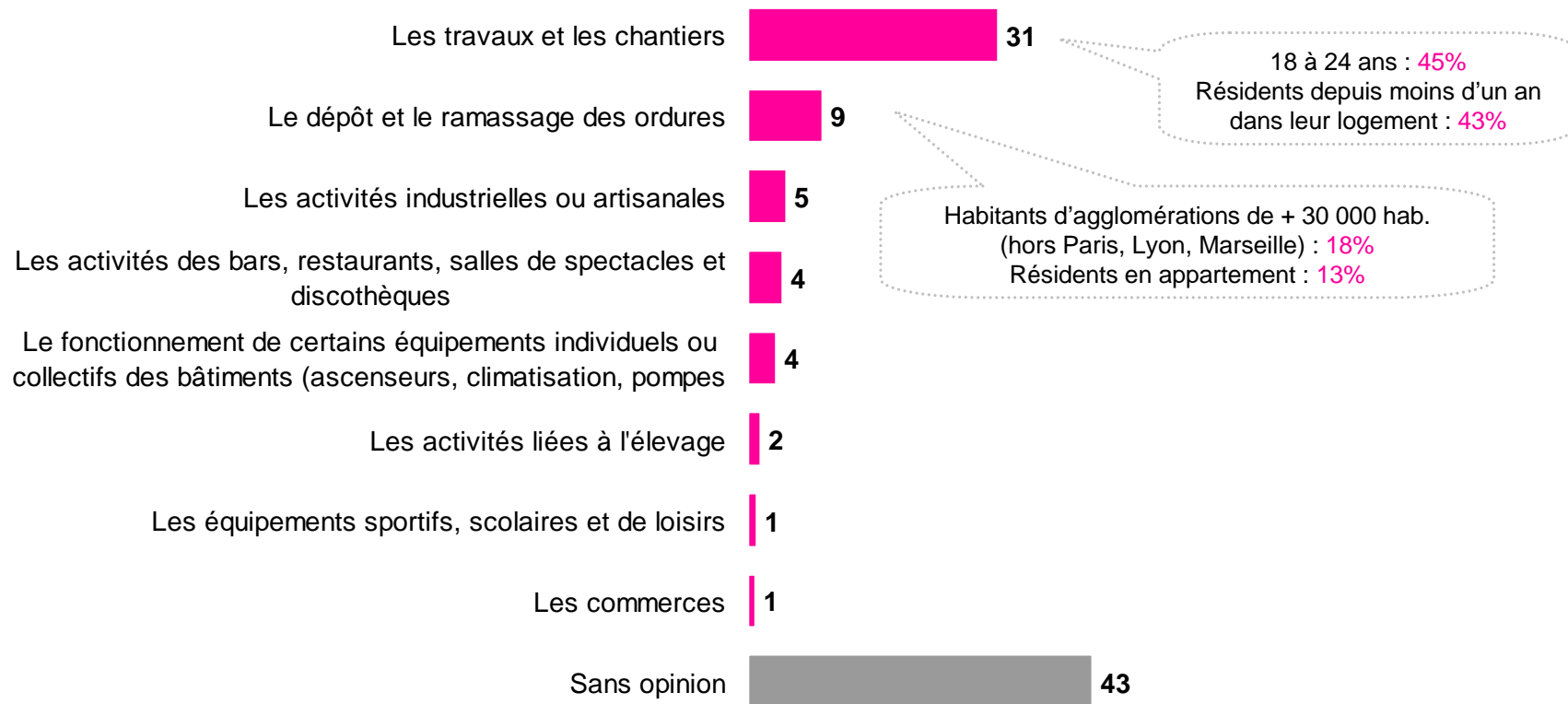
## Les déplacements dans l'immeuble (5%)

- \* Résidents de logements construits entre 1950 et 1970 : **13%**
- \* Habitants d'agglomérations de + 30 000 hab. (hors Paris, Lyon, Marseille) : **13%**
- \* Résidents en appartement : **12%**
- \* Habitants des agglomérations de Paris, Lyon, Marseille : **11%**

Parmi les bruits liés aux comportements, quel est celui qui vous gêne le plus ?



# Les travaux et les chantiers : première source de gêne parmi les bruits liés aux activités industrielles et commerciales



Base : ensemble de l'échantillon

Parmi les bruits liés aux activités, quel est celui qui personnellement vous gêne le plus ?



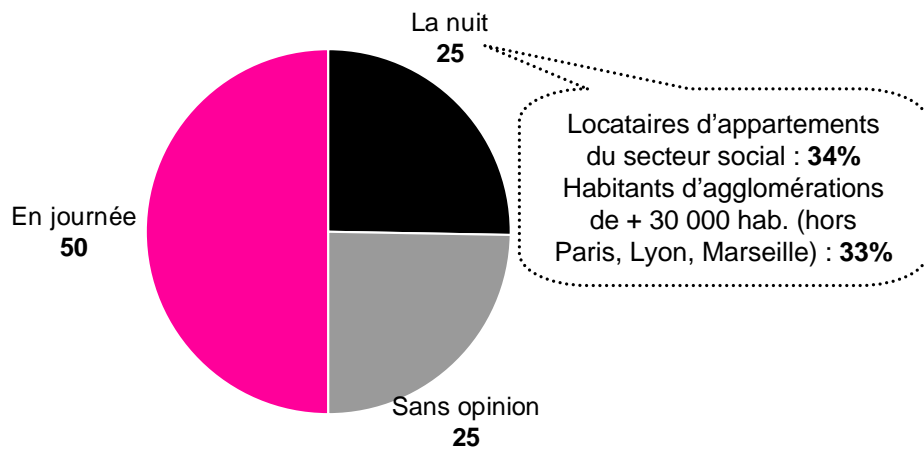
# Caractéristiques des nuisances sonores particulièrement dérangeantes

Les Français et les nuisances sonores

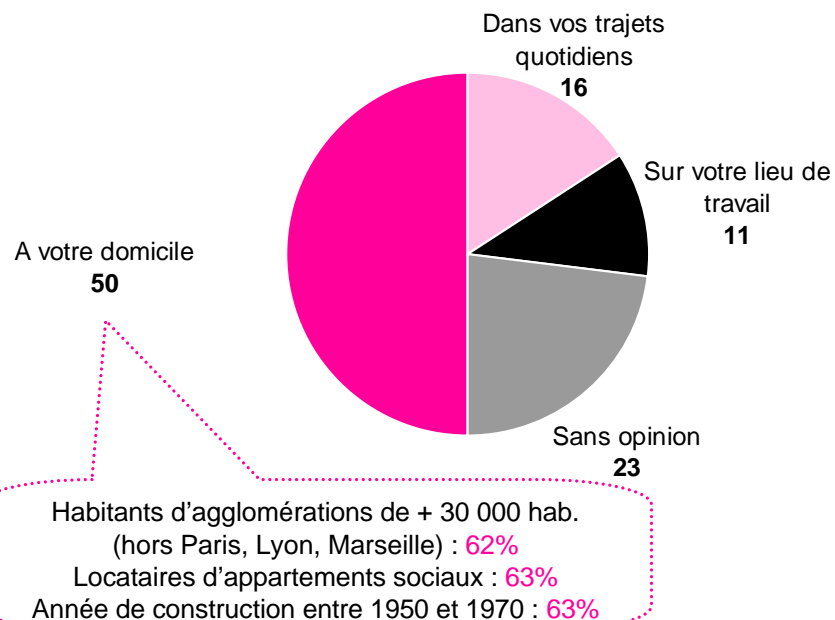


# Les nuisances sonores sont considérées plus dérangeantes en journée ainsi qu'au domicile

Et personnellement, êtes-vous davantage gêné... ?

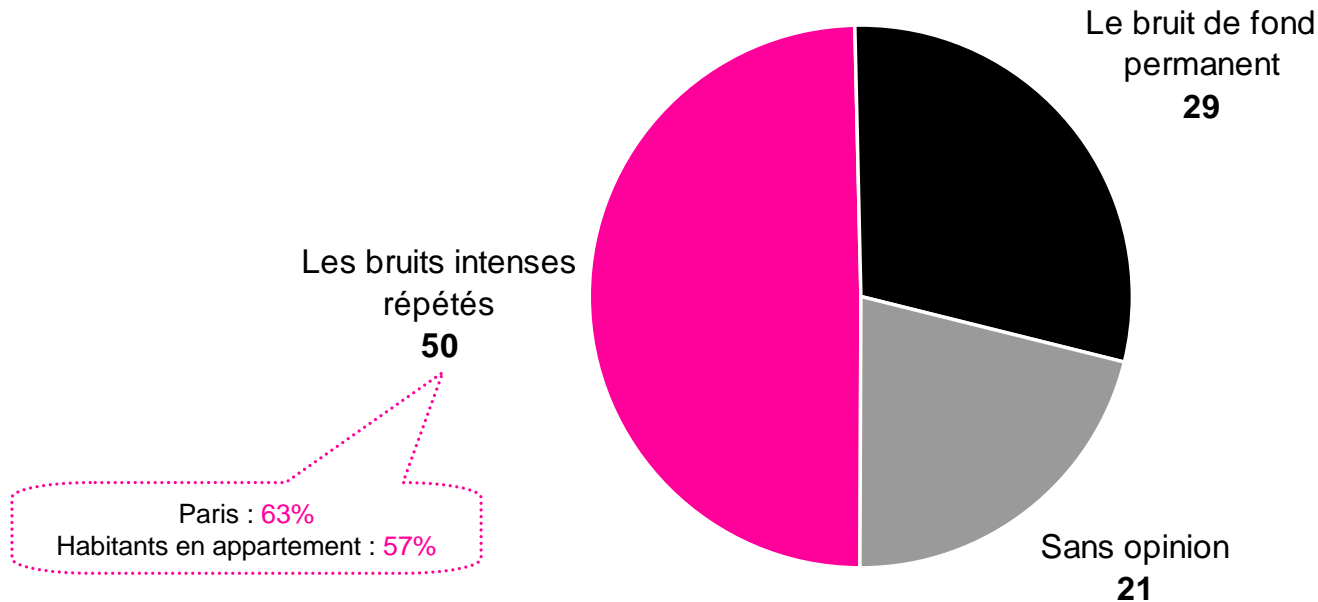


Trouvez vous les nuisances sonores liées au bruit plus dérangeantes... ?



Base : ensemble de l'échantillon

# Les Français se montrent plus sensibles aux bruits intenses répétés qu'au bruit de fond permanent, surtout à Paris



Base : ensemble de l'échantillon  
*Personnellement, êtes-vous davantage gêné par... ?*

Cette présentation a été rédigée dans le respect des procédures Qualité de TNS Sofres



**Elle a été validée par**  
**Laurence BEDEAU**  
**Directrice d'études**  
**Le : 25 mai 2010**

Les Français et les nuisances sonores