



Le climat politique au mois de février 2011

Fiche technique

- Enquête réalisée les **18 et 19 février 2011**

pour



le nouvel
Observateur



- Enquête réalisée par téléphone auprès d'un échantillon national de **1000 personnes**, représentatif de l'ensemble de la population française âgée de 18 ans et plus.
- **Méthode des quotas** (sexe, âge, profession du chef de ménage) et stratification par région et catégorie d'agglomération.

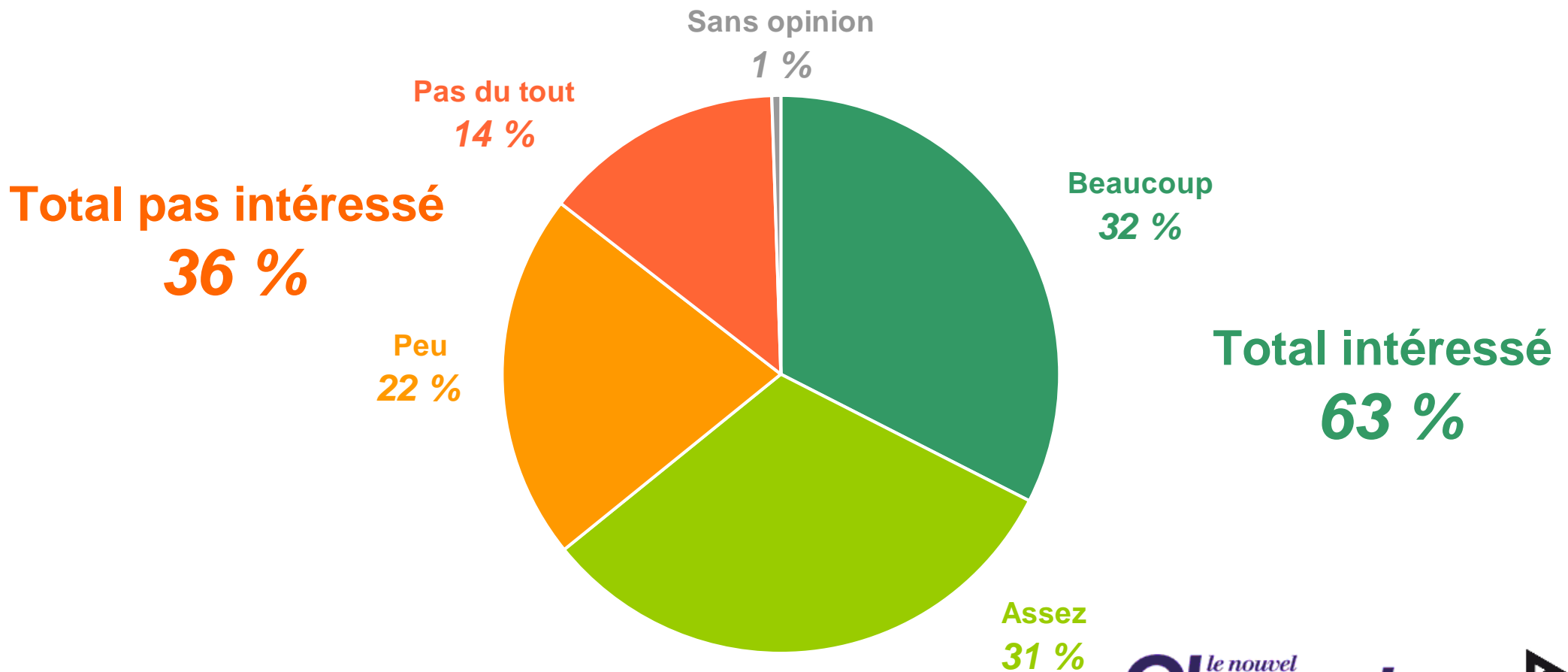


L'intérêt pour l'élection présidentielle


Le climat politique au mois de février 2011

L'intérêt pour l'élection présidentielle

Vous intéressez-vous à l'élection présidentielle qui aura lieu en 2012 ?



le nouvel
Observateur TELE

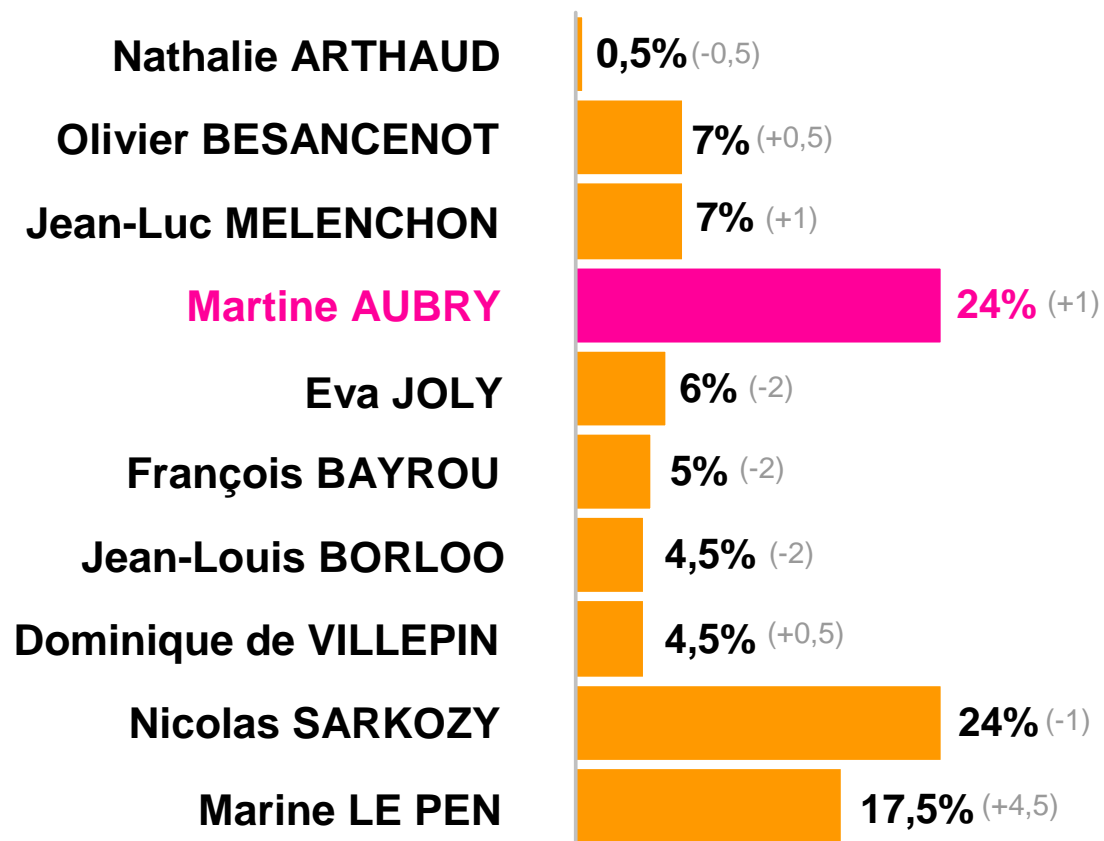


Les intentions de vote au premier tour de l'élection présidentielle de 2012

Le climat politique au mois de février 2011

Les intentions de vote au 1^{er} tour

1^{re} hypothèse
Martine Aubry



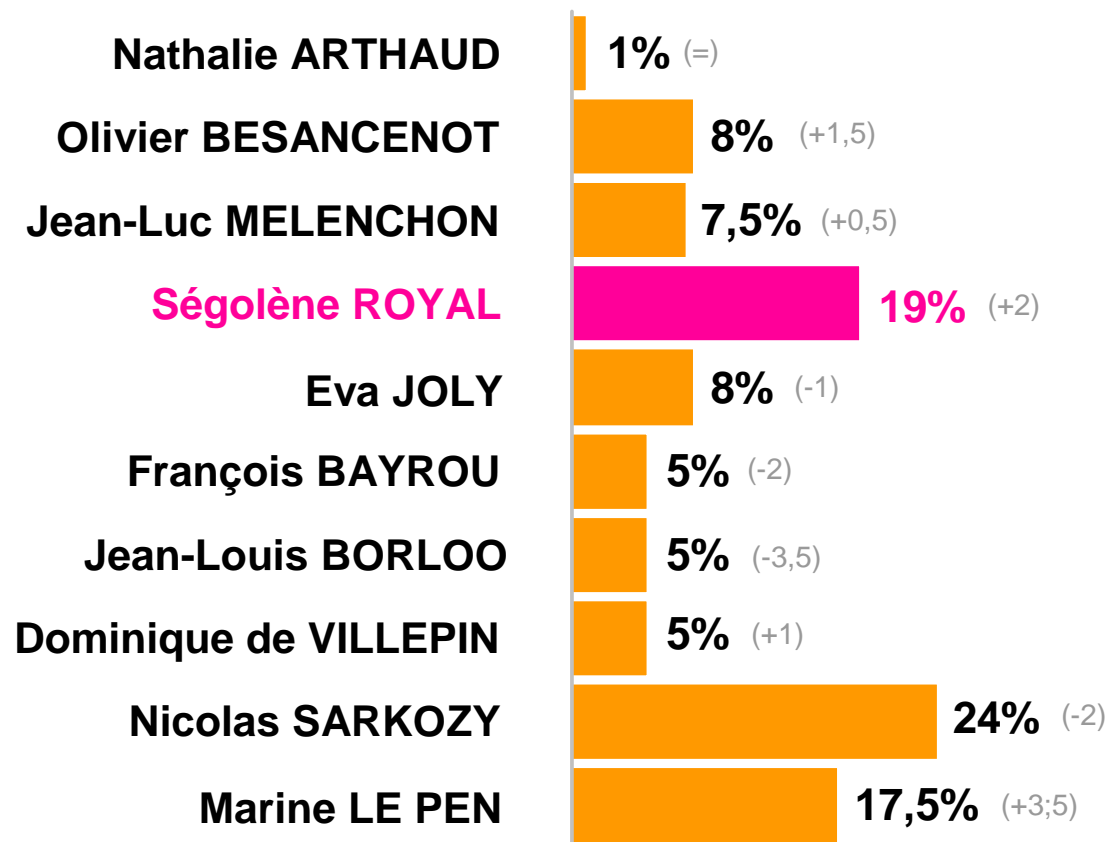
N'ont pas exprimé d'intention de vote : 23 %

Les chiffres entre parenthèses représentent l'évolution par rapport à la vague 2, réalisée les 19 et 20 novembre 2010.

le nouvel
Observateur

Les intentions de vote au 1^{er} tour

2^e hypothèse
Ségolène Royal



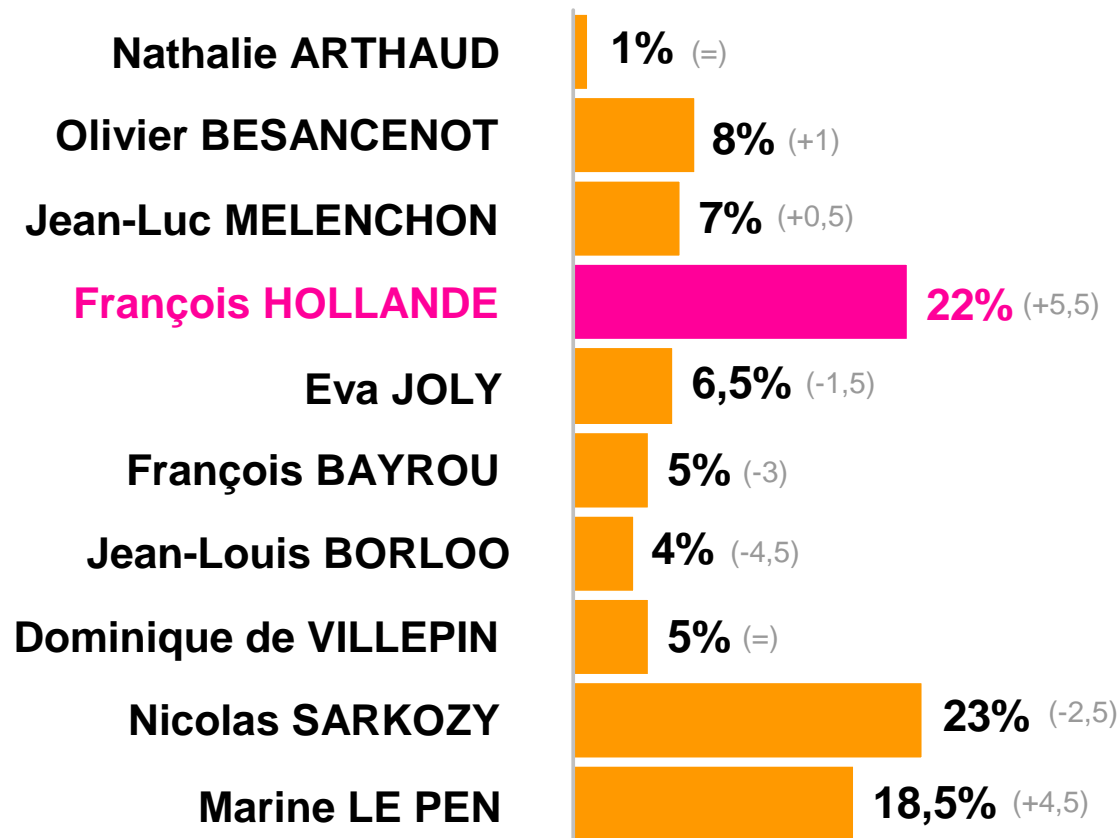
N'ont pas exprimé d'intention de vote : 25 %

Les chiffres entre parenthèses représentent l'évolution par rapport à la vague 2, réalisée les 19 et 20 novembre 2010.

le nouvel
Observateur TELE

Les intentions de vote au 1^{er} tour

3^e hypothèse
François Hollande



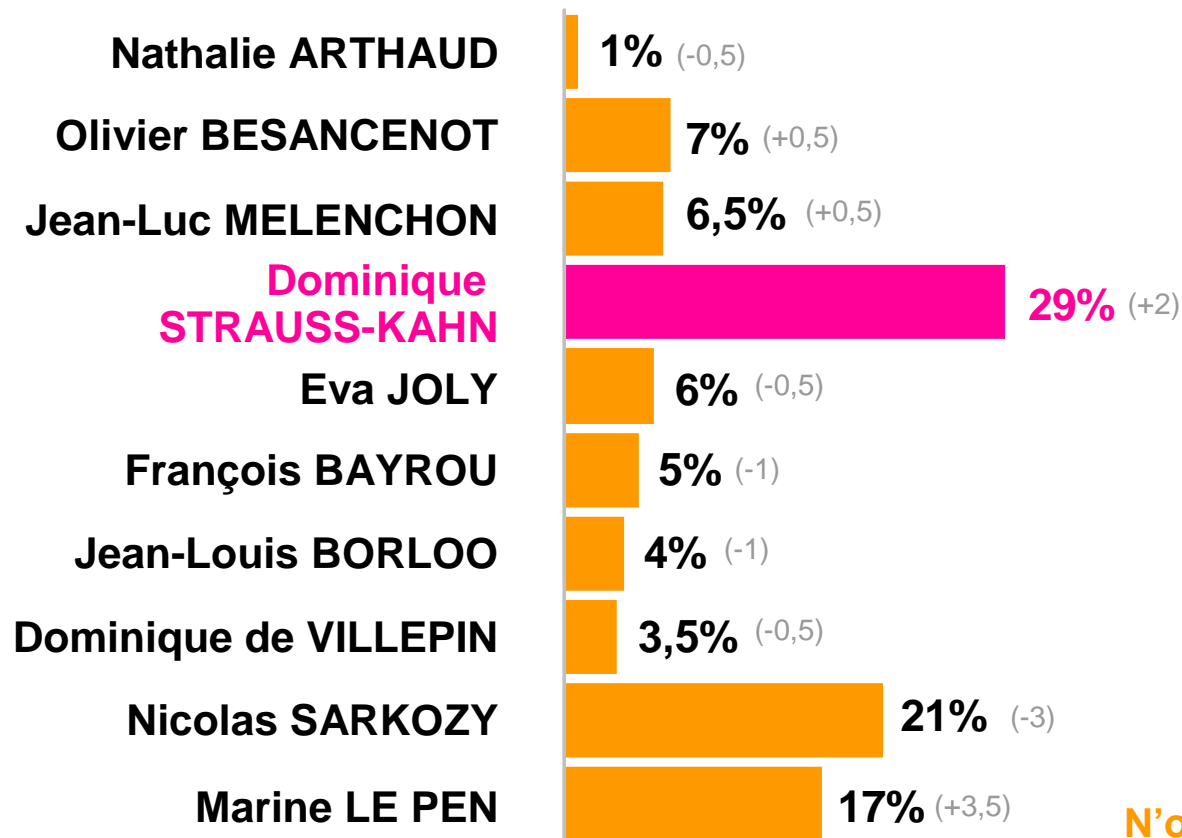
N'ont pas exprimé d'intention de vote : 24 %

Les chiffres entre parenthèses représentent l'évolution par rapport à la vague 2, réalisée les 19 et 20 novembre 2010.

le nouvel
Observateur TELE

Les intentions de vote au 1^{er} tour

4^e hypothèse
Dominique Strauss-Kahn



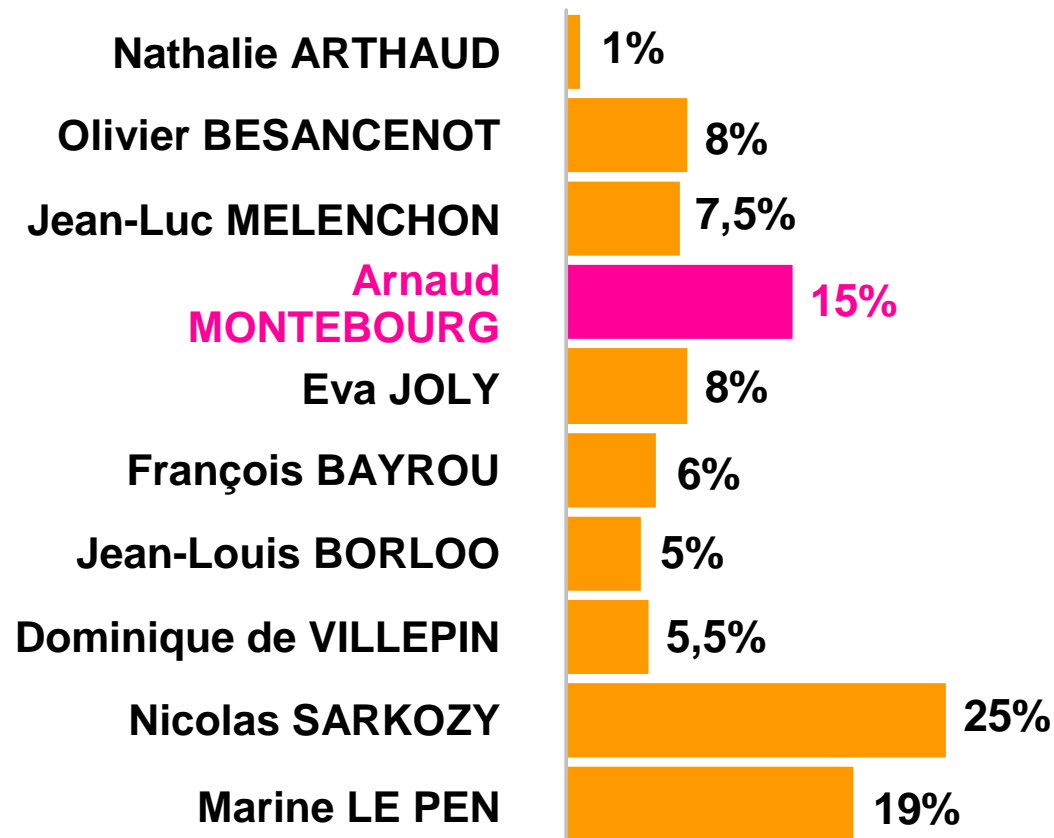
N'ont pas exprimé d'intention de vote : 20 %

Les chiffres entre parenthèses représentent l'évolution par rapport à la vague 2, réalisée les 19 et 20 novembre 2010.

le nouvel
Observateur TELE

Les intentions de vote au 1^{er} tour

5^e hypothèse
Arnaud Montebourg

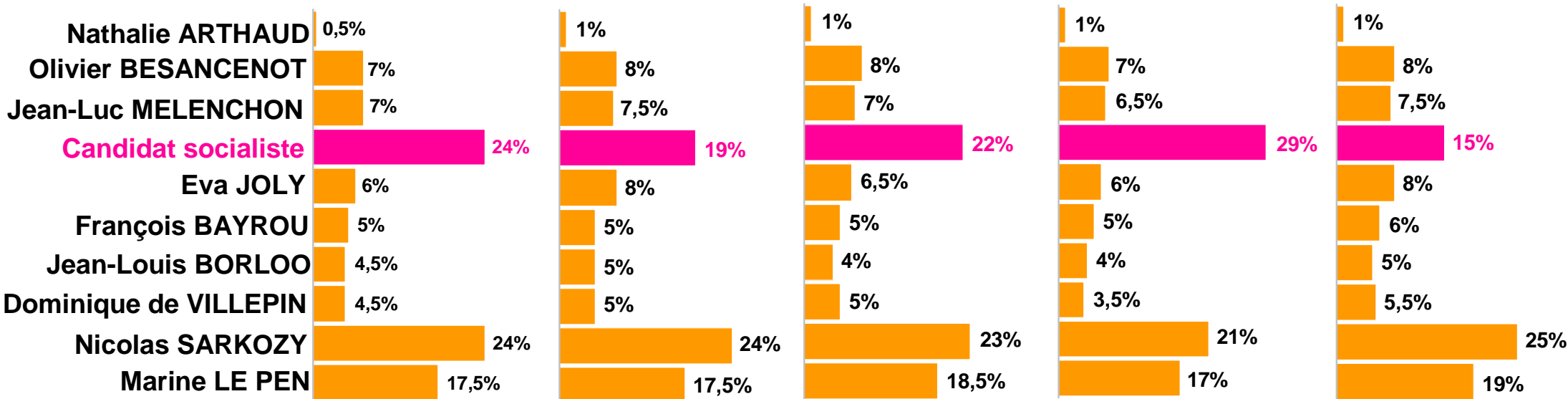


N'ont pas exprimé d'intention de vote : 28 %

le nouvel
Observateur TELE

Les intentions de vote au 1^{er} tour

Rappel des quatre hypothèses





Les intentions de vote au second tour de l'élection présidentielle de 2012

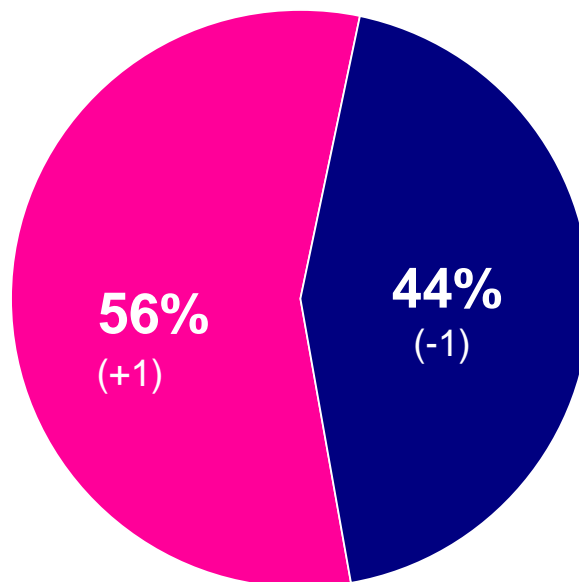
Le climat politique au mois de février 2011

Les intentions de vote au 2^e tour

1^{re} hypothèse



Martine
AUBRY



Nicolas
SARKOZY

N'ont pas exprimé d'intention de vote : 23 %

Les chiffres entre parenthèses représentent l'évolution par rapport à la vague 2, réalisée les 19 et 20 novembre 2010.

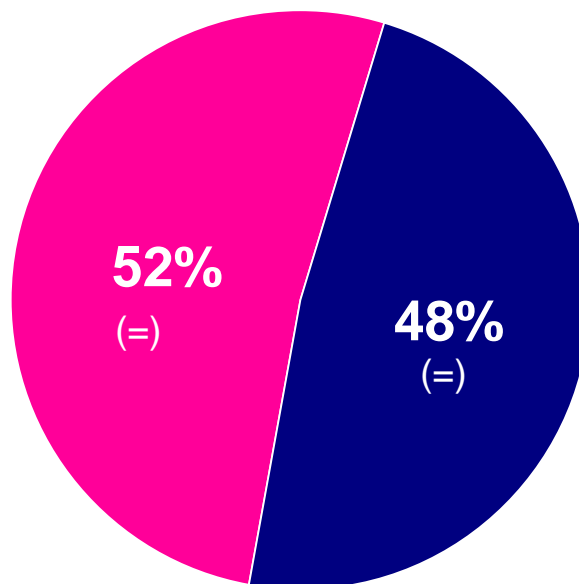
le nouvel
Observateur 

Les intentions de vote au 2^e tour

2^e hypothèse



Ségolène
ROYAL



Nicolas
SARKOZY

N'ont pas exprimé d'intention de vote : 26 %

Les chiffres entre parenthèses représentent l'évolution par rapport à la vague 2, réalisée les 19 et 20 novembre 2010.

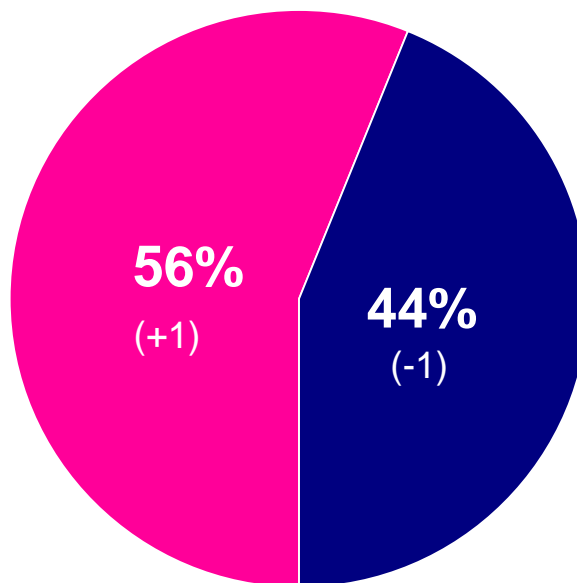
le nouvel
Observateur 

Les intentions de vote au 2^e tour

3^e hypothèse



François
HOLLANDE



Nicolas
SARKOZY

N'ont pas exprimé d'intention de vote : 22 %

Les chiffres entre parenthèses représentent l'évolution par rapport à la vague 2, réalisée les 19 et 20 novembre 2010.

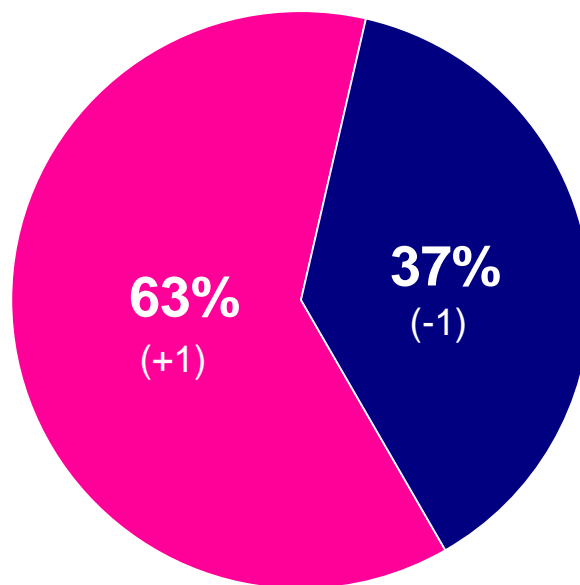


Les intentions de vote au 2^e tour

4^e hypothèse



Dominique
STRAUSS-KAHN



Nicolas
SARKOZY

N'ont pas exprimé d'intention de vote : 24%

Les chiffres entre parenthèses représentent l'évolution par rapport à la vague 2, réalisée les 19 et 20 novembre 2010.

le nouvel
Observateur 