



**LE BAROMÈTRE
POLITIQUE
FIGARO
MAGAZINE**

réalisé par
**TNS SOFRES
SOPRA GROUP**

Octobre 2012

TNS Sofres
Département Stratégies d'opinion
(01 40 92 66 74 / 01 40 92 31 42)

Un sondage réalisé pour

FICHE TECHNIQUE



Échantillon

Échantillon national de 1000 personnes représentatif de l'ensemble de la population âgée de 18 ans et plus, interrogées en face-à-face à leur domicile par le réseau des enquêteurs de TNS Sofres.

Terrain

Interviews réalisées du 28 septembre au 1er octobre 2012

Représentativité

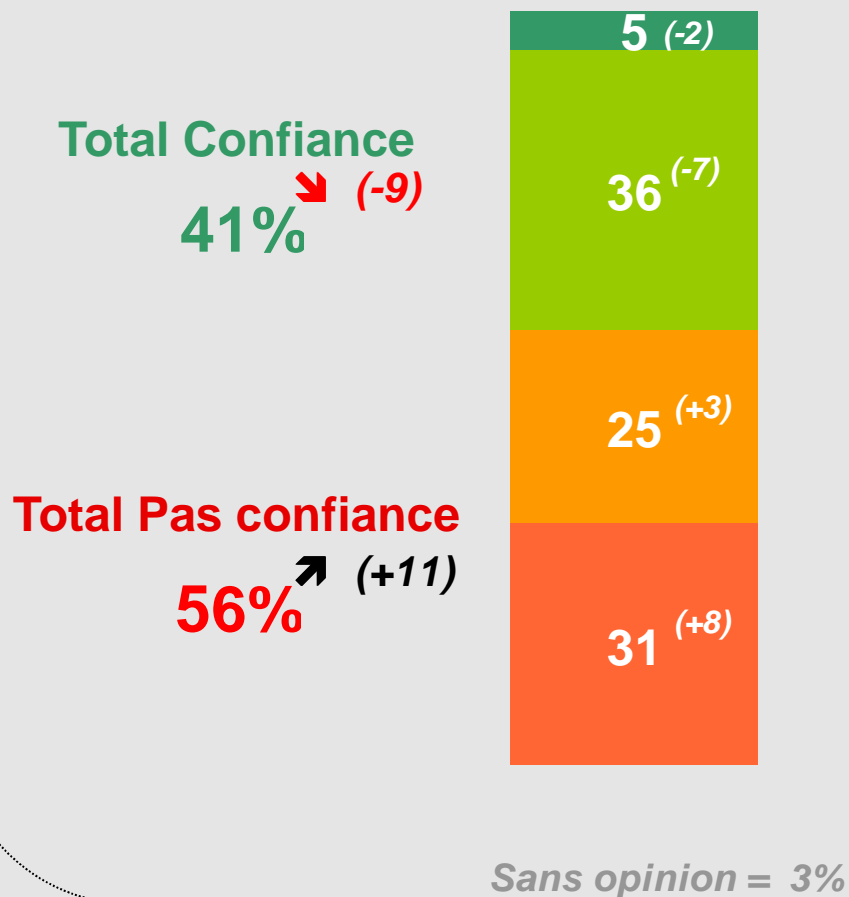
Méthode des quotas (sexe, âge, profession du chef de ménage) et stratification par région et catégorie d'agglomération.

Les cotes de confiance de l'exécutif

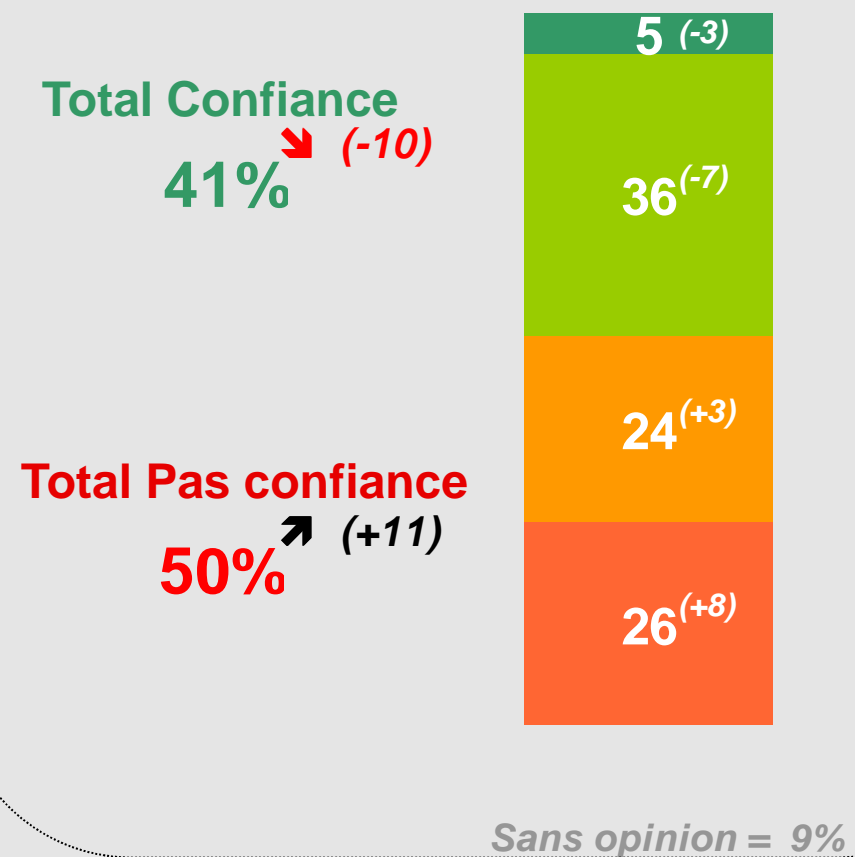
Les cotes de confiance de l'exécutif

Faites-vous *tout à fait confiance*, *plutôt confiance*, *plutôt pas confiance* ou *pas du tout confiance* à ... pour résoudre les problèmes qui se posent en France actuellement ?

François HOLLANDE

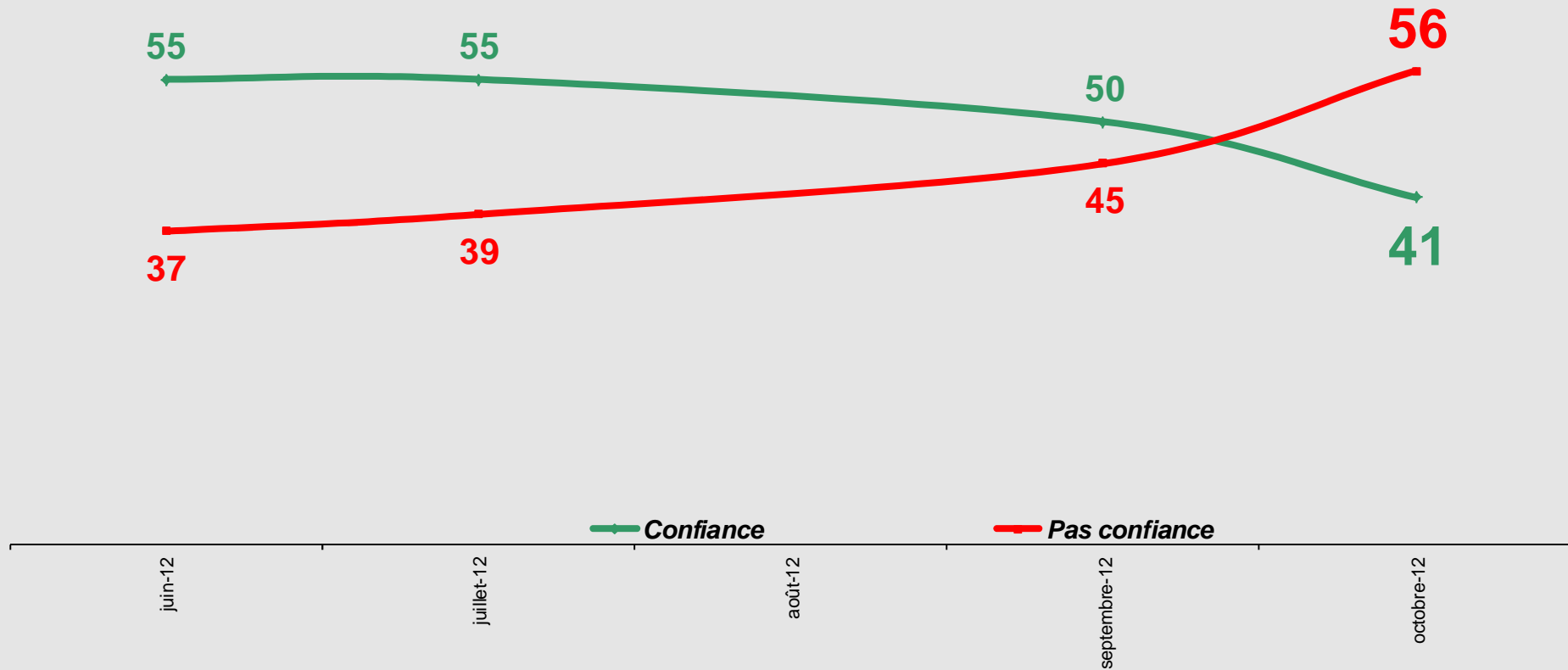


Jean-Marc AYRAULT



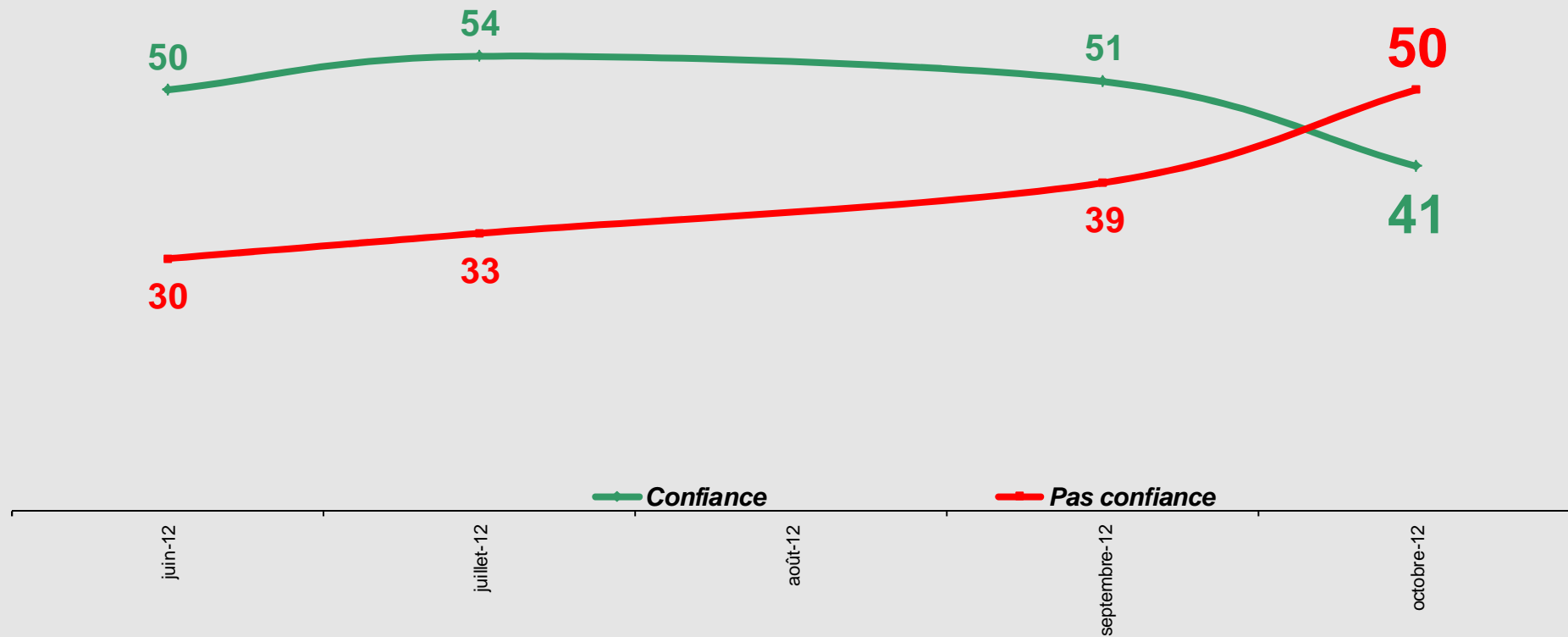
L'évolution de la cote de confiance de François Hollande

Faites-vous tout à fait confiance, plutôt confiance, plutôt pas confiance ou pas du tout confiance à **François Hollande** pour résoudre les problèmes qui se posent en France actuellement ?



L'évolution de la cote de confiance de Jean-Marc Ayrault

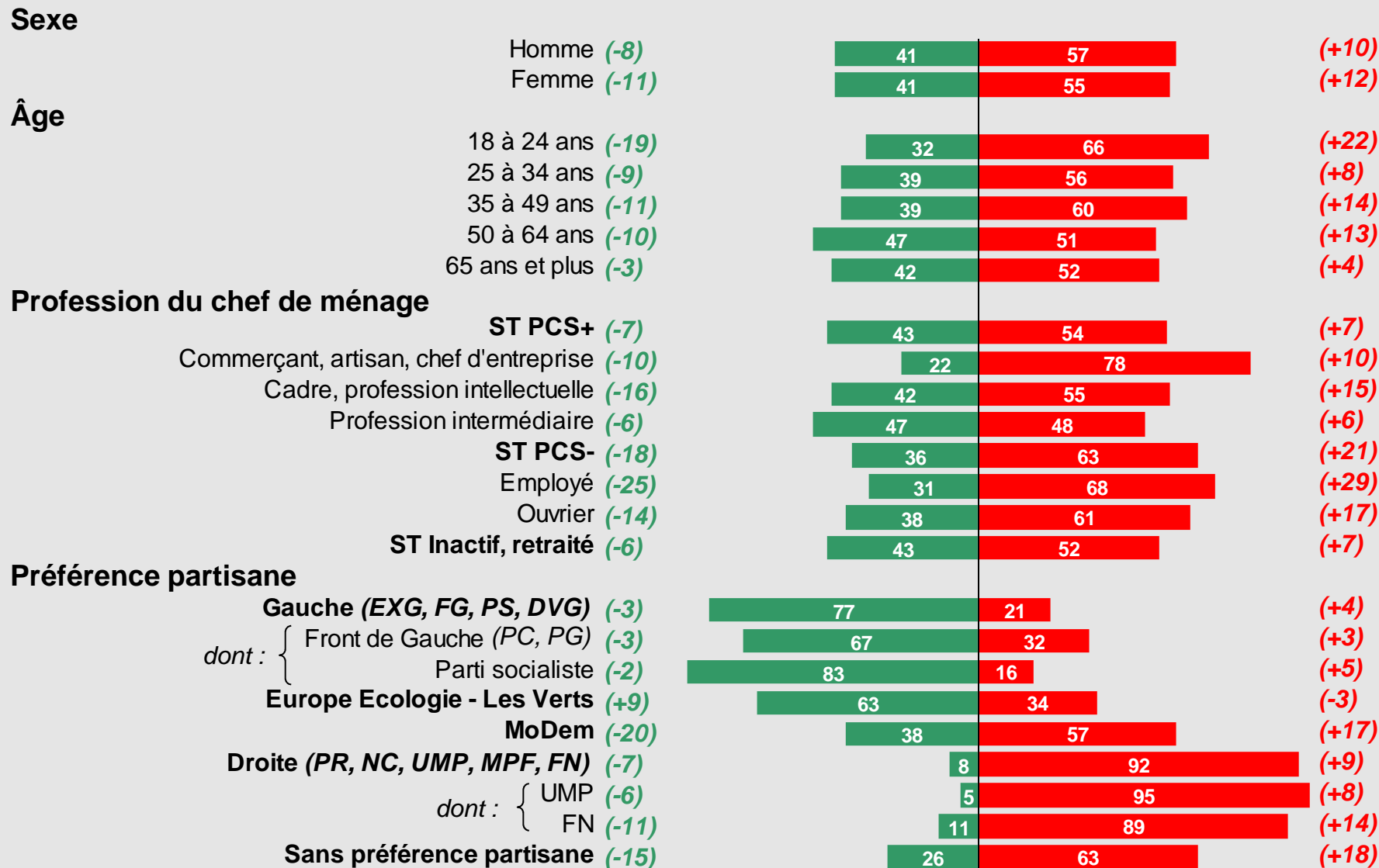
Faites-vous tout à fait confiance, plutôt confiance, plutôt pas confiance ou pas du tout confiance à **Jean-Marc Ayrault** pour résoudre les problèmes qui se posent en France actuellement ?



La structure détaillée de la cote de confiance de François Hollande (1/2)



Total Confiance / **Total Pas confiance**
ensemble : **41%(-9)** / **56%(+11)**

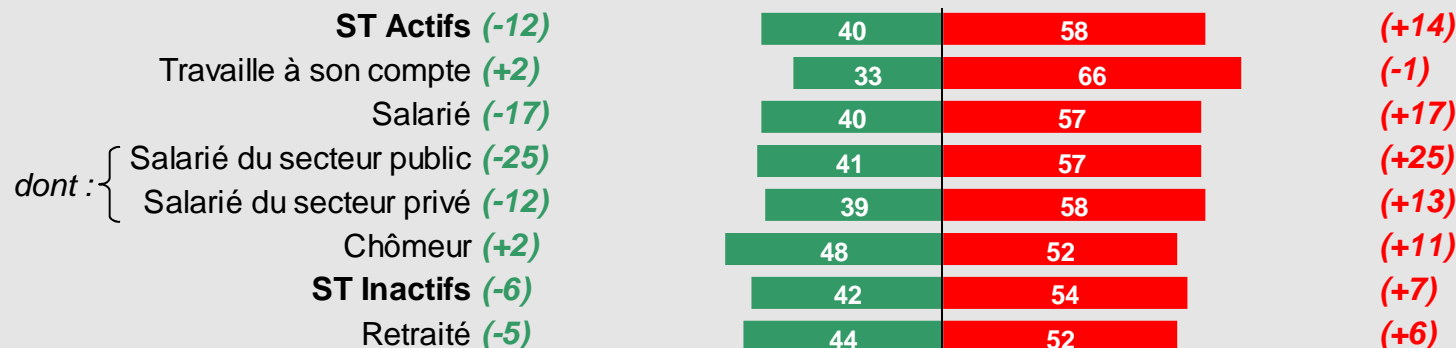


La structure détaillée de la cote de confiance de François Hollande (2/2)

Total Confiance Total Pas confiance
ensemble : 41%(-9) / 56%(+11)




Situation professionnelle de l'interviewé



Catégorie de revenu (selon la taille du foyer)



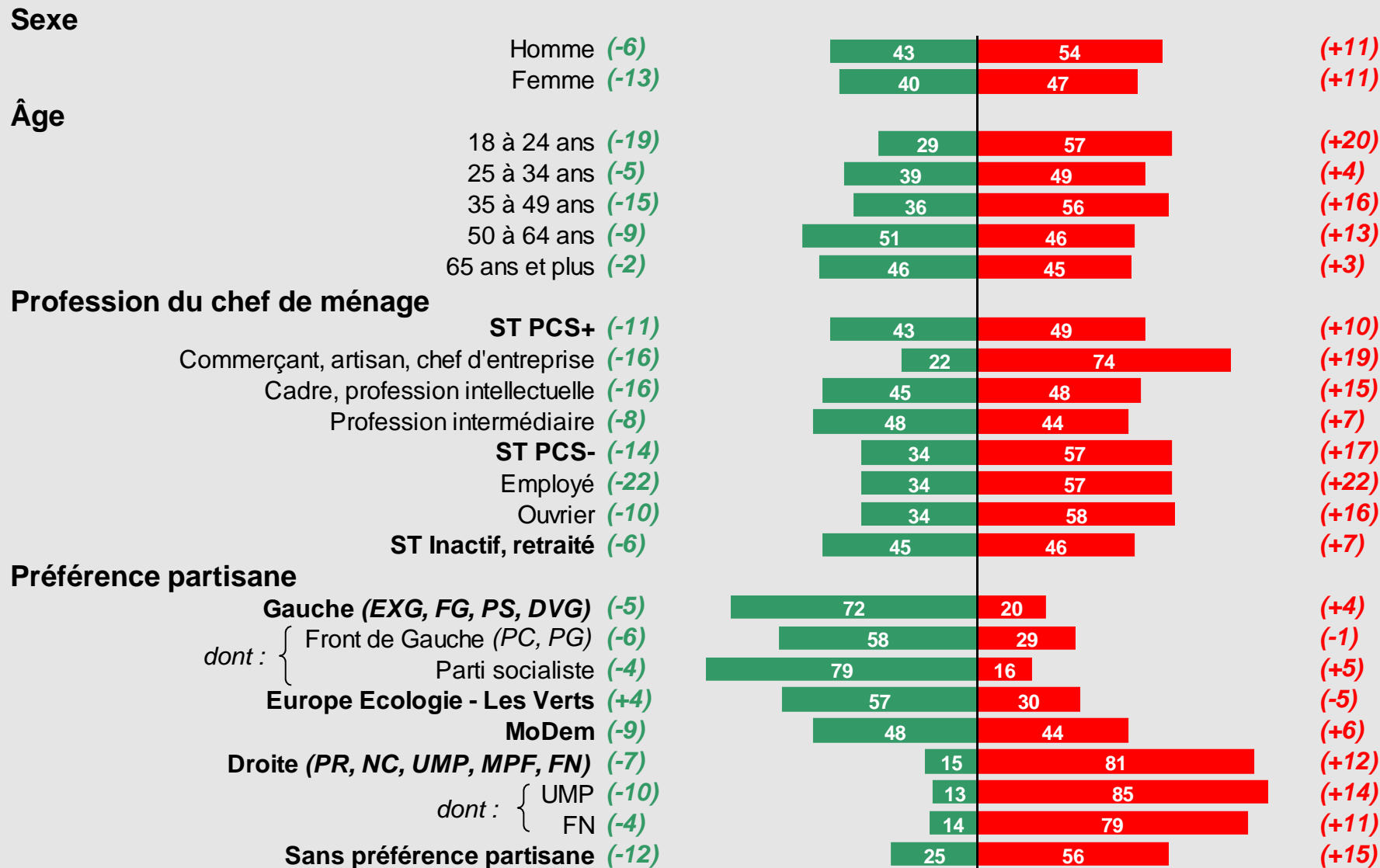
Niveau de diplôme



La structure détaillée de la cote de confiance de Jean-Marc Ayrault (1/2)



Total Confiance Total Pas confiance
ensemble : 41%(-10) / 50%(+11)

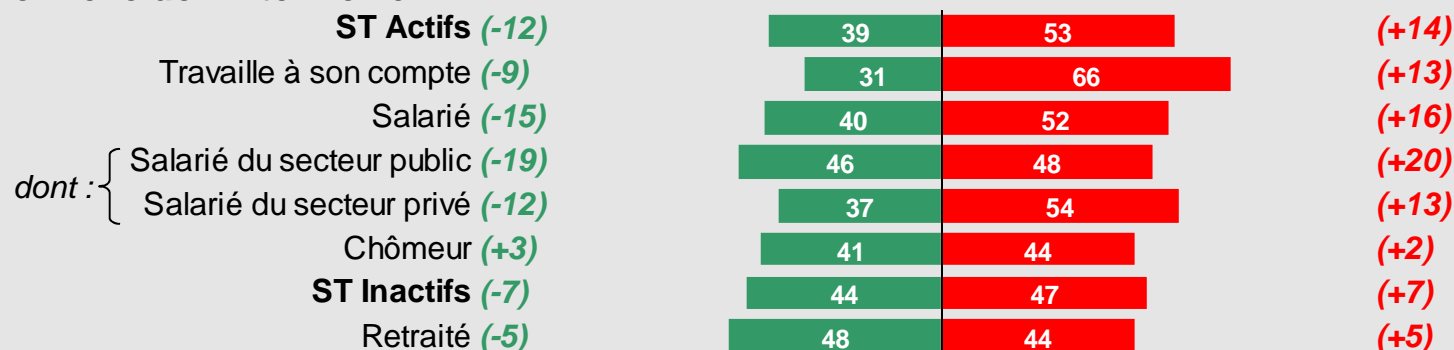


La structure détaillée de la cote de confiance de Jean-Marc Ayrault (2/2)



Total Confiance **Total Pas confiance**
ensemble : 41%(-10) / 50%(+11)

Situation professionnelle de l'interviewé




Catégorie de revenu (selon la taille du foyer)



Niveau de diplôme

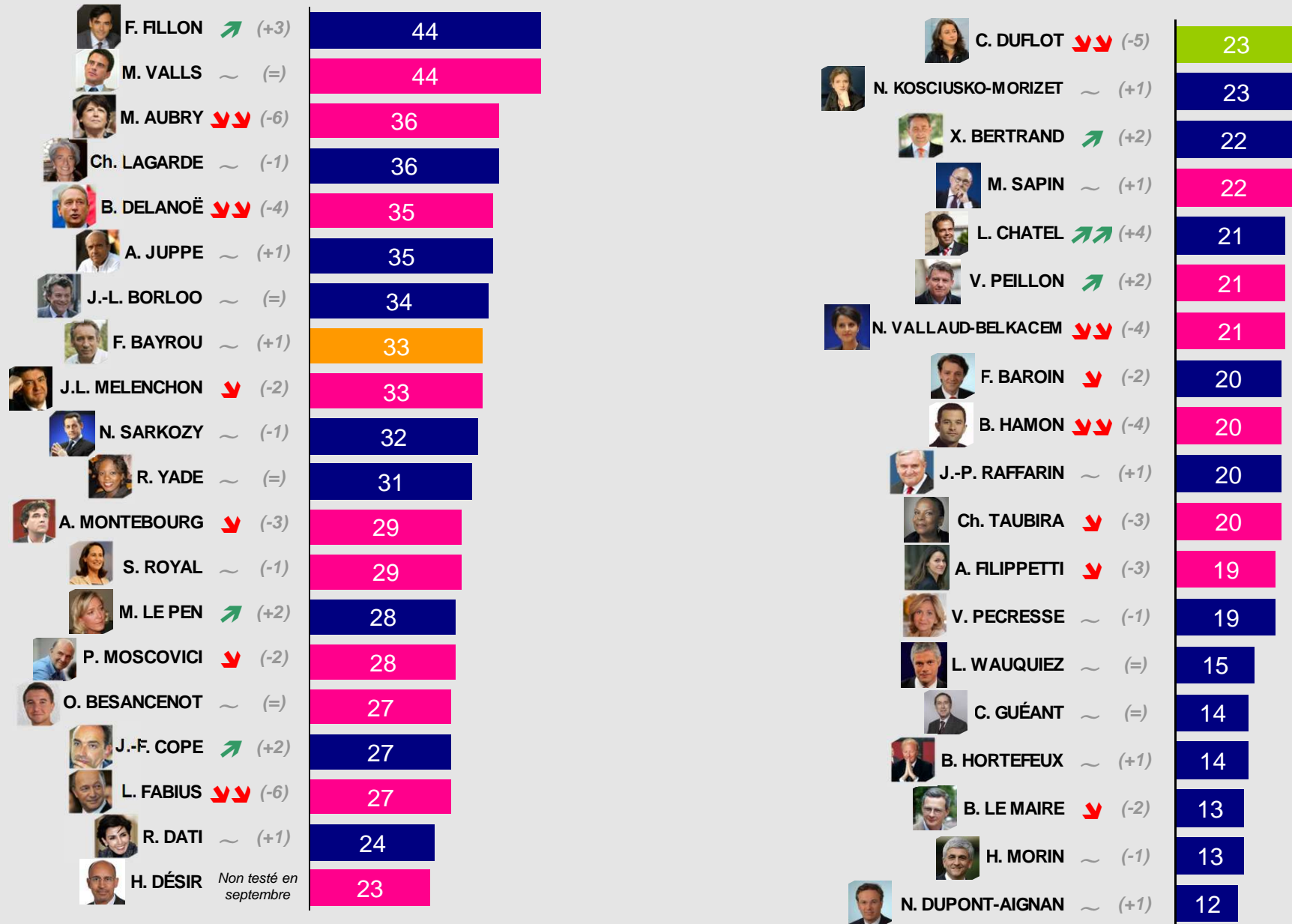




Les cotes d'avenir des personnalités politiques

Les cotes d'avenir des personnalités politiques

Pour chacune des personnalités suivantes, voulez-vous me dire si vous souhaitez lui voir jouer un rôle important au cours des mois et des années à venir ?



Les cotes d'avenir des personnalités politiques

Pour chacune des personnalités suivantes, voulez-vous me dire si vous souhaitez lui voir jouer un rôle important au cours des mois et des années à venir ?

* En raison de la faiblesse des effectifs des sympathisants Verts, les évolutions ne sont pas fournies et les résultats sont à interpréter avec prudence.

			Gauche	PS	Verts*	Droite	UMP			Gauche	PS	Verts*	Droite	UMP	
F. FILLON	↗ (+3)	44	(+1) 25	(-5) 24	24	(-1) 71	(-2) 81	C. DUFLOT	↘↘ (-5)	23	(-6) 36	(-5) 36	62	(-2) 10	(-4) 9
M. VALLS	~ (=)	44	(+4) 58	(+2) 63	33	(+3) 39	(+3) 41	N. KOSCIUSKO-MORIZET	~ (+1)	23	(+1) 14	(-1) 14	22	(+2) 37	(+2) 46
M. AUBRY	↘↘ (-6)	36	(-8) 59	(-12) 61	56	(-3) 13	(-1) 14	X. BERTRAND	↗ (+2)	22	(-1) 10	(-4) 10	11	(-1) 38	(-1) 45
Ch. LAGARDE	~ (-1)	36	(+2) 26	(-4) 26	27	(-8) 51	(-7) 59	M. SAPIN	~ (+1)	22	(+3) 36	(+3) 39	19	(+3) 14	(+6) 15
B. DELANOË	↘↘ (-4)	35	(-3) 54	(-4) 55	41	(-5) 18	(-9) 14	L. CHATEL	↗↗ (+4)	21	(=) 12	(-1) 12	9	(+8) 35	(+10) 41
A. JUPPE	~ (+1)	35	(+3) 25	(-3) 24	20	(-4) 51	(-2) 62	V. PEILLON	↗ (+2)	21	(+3) 32	(+4) 35	23	(+1) 12	(+1) 13
J.-L. BORLOO	~ (=)	34	(=) 30	(-3) 30	36	(-1) 43	(+2) 47	N. VALLAUD-BELKACEM	↘↘ (-4)	21	(-4) 35	(-4) 35	35	(=) 10	(+1) 13
F. BAYROU	~ (+1)	33	(+5) 40	(+1) 39	44	(+2) 26	(+2) 24	F. BAROIN	↘ (-2)	20	(-1) 11	(-2) 13	10	(-5) 35	(-8) 41
J.L. MELENCHON	↘ (-2)	33	(-1) 56	(+4) 51	42	(=) 16	(-2) 13	B. HAMON	↘↘ (-4)	20	(-6) 32	(-6) 33	35	(-2) 9	(-2) 9
N. SARKOZY	~ (-1)	32	(-2) 7	(-4) 7	22	(-5) 67	(-1) 80	J.-P. RAFFARIN	~ (+1)	20	(+2) 11	(=) 11	6	(-2) 32	(-1) 38
R. YADE	~ (=)	31	(+2) 28	(+3) 31	31	(-3) 36	(-2) 42	Ch. TAUBIRA	↘ (-3)	20	(+1) 36	(+2) 36	38	(-2) 8	(-3) 7
A. MONTEBOURG	↘ (-3)	29	(-5) 44	(-2) 47	34	(+2) 17	(+3) 17	A. FLIPPETTI	↘ (-3)	19	(-3) 30	(-3) 31	33	(-1) 11	(=) 12
S. ROYAL	~ (-1)	29	(+2) 49	(=) 50	37	(=) 13	(=) 9	V. PECRESSE	~ (-1)	19	(-1) 10	(-4) 11	13	(-4) 32	(-3) 39
M. LE PEN	↗ (+2)	28	(-4) 10	(-7) 9	16	(+3) 51	(-1) 35	L. WAUQUIEZ	~ (=)	15	(-2) 10	(-2) 12	11	(-2) 21	(-3) 24
P. MOSCOVICI	↘ (-2)	28	(=) 45	(+2) 50	37	(-4) 14	(-4) 15	C. GUÉANT	~ (=)	14	(-2) 5	(-5) 4	11	(=) 28	(+1) 31
O. BESANCENOT	~ (=)	27	(+6) 44	(+4) 37	32	(-2) 14	(-2) 13	B. HORTEFEUX	~ (+1)	14	(+1) 6	(-2) 5	7	(=) 25	(+1) 29
J.-F. COPE	↗ (+2)	27	(-2) 9	(-5) 7	19	(+1) 50	(+5) 64	B. LE MAIRE	↘ (-2)	13	(-2) 10	(-3) 11	11	(-4) 18	(-4) 20
L. FABIUS	↘↘ (-6)	27	(-5) 42	(-6) 46	21	(-5) 16	(-6) 17	H. MORIN	~ (-1)	13	(-2) 7	(-4) 7	11	(-3) 21	(-1) 27
R. DATI	~ (+1)	24	(=) 14	(-2) 13	15	(-2) 38	(-4) 45	N. DUPONT-AIGNAN	~ (+1)	12	(-2) 9	(-5) 8	20	(+1) 15	(-1) 14
H. DÉSIER	Non testé en septembre	23	Non testé	Non testé	33	Non testé	Non testé								

Les scores chez les sans préférence partisane ne sont pas mentionnés.

À propos de Sopra Group :

Acteur majeur européen du conseil, des services technologiques et de l'édition de logiciels, Sopra Group a réalisé en 2011 un chiffre d'affaires de 1,050 milliard d'euros et compte aujourd'hui plus de 13 000 collaborateurs. Grâce à une culture historique de l'excellence et à une forte expertise sectorielle, fonctionnelle et technologique, le Groupe offre à ses clients une démarche globale adossée à un dispositif industriel éprouvé. L'ambition de Sopra Group est de permettre à ses clients de réussir les projets de transformation liés à leur compétitivité et à leur croissance. Son périmètre de compétences s'étend depuis la réflexion stratégique en amont, jusqu'à la conduite de grands programmes. Pour plus d'informations : www.sopragroup.com.