



TNS Sofres

LE "MAG 40"

Du 9 au 15 novembre 2012

Résultats détaillés



L'ÉQUIPE
>mag

Contacts TNS Sofres :
Stratégies d'opinion



TNS Sofres a choisi d'utiliser
du papier 100% recyclé

Julie GAILLOT / Anne HIPOLITE / Roman PTASZINSKI

☎ 01 40 92 44 90 / 47 33 / 46 83
roman.ptaszynski@tns-sofres.com

AHI - 18SQ38



138 avenue Marx Dormoy
92129 Montrouge cedex
France
Tél.: 33 (0)1 40 92 66 66
Fax: 33 (0)1 42 53 91 16
Site Web: www.tns-sofres.com

FICHE TECHNIQUE

- Sondage effectué pour : **L'Equipe Magazine**
- Dates de réalisation : **Du 9 au 15 novembre 2012**
- Échantillon national de 1000 personnes représentatif de l'ensemble de la population âgée de 15 ans et plus, interrogées en face-à-face à leur domicile par le réseau des enquêteurs de TNS Sofres.
- Méthode des quotas (sexe, âge, profession de la personne de référence) et stratification par région et catégorie d'agglomération.

Le Mag 40 des sportifs préférés des Français

Question : Parmi les sportifs suivants, pouvez-vous me dire quels sont les 10 que vous préférez ?

	Juin 2009	Nov. 2009	Juillet 2010	Déc.2010	Juin 2011	Nov. 2011	Nov. 2012	Evol. en nombre de places
	Classement	Classement	Classement	Classement	Classement	Classement	Classement	
Sébastien Loeb (Automobile)	33,7 1	34,5 2	35,7 2	38,8 1	34,0 2	37,3 1	31,4 1	=
Tony Parker (Basket)	23,5 8	25,7 5	23,2 6	23,8 6	17,5 8	24,1 4	30,2 2	+2
Sébastien Chabal (Rugby)	31,0 4	35,9 1	39,1 1	36,7 2	30,5 3	31,1 2	26,0 3	-1
Laure Manaudou (Natation)	24,8 7					22,2 7	25,8 4	+3
Jo-Wilfried Tsonga (Tennis)	19,9 11	17,1 15	21,1 8	19,6 9	19,9 7	24,5 3	22,1 5	-2
Thierry Henry (Football)	31,4 2	33,2 3	20,4 9	25,9 5	21,4 5	17,4 14	21,9 6	+8
Teddy Riner (Judo)	5,0 42	9,8 28	8,6 30	8,3 38	12,4 15	13,6 20	20,7 7	+13
Gaël Monfils (Tennis)	30,5 5	22,3 9	23,7 4	29,1 3	26,7 4	23,9 5	20,3 8	-3
Jeannie Longo (Cyclisme)	26,9 6	27,8 4	35,1 3	27,5 4	36,3 1	23,2 6	16,9 9	-3
Joakim Noah (Basket)	8,4 33	11,7 22	15,9 12	18,1 10	15,6 10	15,5 15	16,8 10	+5
Florent Manaudou (Natation)							15,8 11	-
Yoann Gourcuff (Football)	18,4 14	20,5 10	23,6 5	22,9 7	14,9 11	14,9 17	15,6 12	+5
Franck Ribéry (Football)	31,2 3	24 8	10,7 25	15,7 11	10,4 30	11,4 26	15,5 13	+13
Frédéric Michalak (Rugby)	14,5 18	16,7 16	15,2 16	13,0 19	11,6 19	17,7 13	15,3 14 <i>ex aequo</i>	-1
Karim Benzema (Football)	11,4 24	16,1 18	10,8 24	14,7 15	13,0 13	17,9 12	15,3 14 <i>ex aequo</i>	-2
Thomas Voeckler (Cyclisme)			12,4 18	12,2 20	10,9 23	18,2 9	15,3 14 <i>ex aequo</i>	-5
Christophe Lemaitre (Athlétisme)				9,6 33	17,0 9	18,2 9	14,7 17	-8
Loïck Peyron (Voile)	19,0 13	19,2 12	19,9 10	15,1 13		13,4 21	14,4 18	+3
Hugo Lloris (Football)	-	9,9 26	12,4 18	11,5 25	9,7 34	11,5 25	14,2 19	+6
Camille Lacourt (Natation)				9,1 34	12,5 14	14,5 18	14,0 20 <i>ex aequo</i>	-2
David Trézéguet (Football)	15,8 16	15,5 20	10,5 27	14,5 17	14,5 12	9,9 32	14,0 20 <i>ex aequo</i>	+12
Tony Estanguet (Canoë)							12,8 22	-
Djibril Cissé (Football)	10,8 26	10,6 24	9,6 28	12,0 21	10,8 24	12,0 24	11,9 23	+1
Michel Desjoyeaux (Voile)	19,9 11	16,4 17	15,7 13	15,5 12	11,6 19	14,5 18	11,3 24	-6
Nikola Karabatic (Handball)	8,4 33	7,5 34	11,3 21	8,5 37	12,0 18	10,6 29	10,6 25	+4
Nicolas Anelka (Football)	13,3 20	18,4 13	8,3 32	10,6 27	10,5 27	8,7 35	10,0 26	+9
Thierry Dusautoir (Rugby)	-	10,6 24	13,1 17	10,0 31	10,5 27	19,7 8	9,8 27	-19
Brian Joubert (Patinage)	14,1 19	18,4 13	15,3 15	14,1 18	10,3 31	11,4 26	9,4 28	-2
Vincent Clerc (Rugby)						15,4 16	9,3 29 <i>ex aequo</i>	-13
Yannick Agnel (Natation)				2,9 50	4,1 42	2,4 49	9,3 29 <i>ex aequo</i>	+20
Samir Nasri (Football)	8,3 35	7 35	6,8 40	14,6 16	10,7 25	10,6 29	8,6 31	-2
Richard Gasquet (Tennis)	7,2 36	8,9 30	11,2 22	8,2 39	11,3 22	7,9 36	8,5 32	+4
Florent Malouda (Football)	6,0 38	6,9 36	8,4 31	11,6 24	9,0 35	7,2 37	8,4 33	+4
Frédéric Bousquet (Natation)	5,1 41	8,3 31	8,3 32	11,3 26	11,4 21	10,8 28	8,0 34	-6
Sylvain Chavanel (Cyclisme)	7,1 37	6,8 37	16,3 11	10,6 27	12,3 16	9,2 33	7,2 35	-2
Camille Muffat (Natation)							6,9 36	-
Morgan Parra (Rugby)			8,1 34	6,6 41		12,5 22	6,6 37	-15
Thierry Omeyer (Handball)			6,9 39	4,3 47	7,1 36	5,9 41	5,9 38	+3
Franck Cammas (Voile)				6,0 42	4,2 41	6,0 40	5,7 39	+1
Christine Arron (Athlétisme)	9,7 29	12,9 21	12,4 18	10,5 29	10,2 32	8,8 34	5,5 40	-6
Renaud Lavillenie (Athlétisme)		1,7 50			2,1 48		5,0 41	-
Marion Bartoli (Tennis)			5,4 42		10,2 32	5,6 42	4,8 42	=
François Trinh-Duc (Rugby)					5,3 40	10,3 31	4,5 43	-12
Jason Lamy-Chappuis (Ski nordique)			8,9 29	7,5 40	5,9 39	6,8 38	4,1 44	-6
Pierre Rolland (Cyclisme)							4,0 45	-
Lucie Décosse (Judo)					3,5 43	3,7 47	3,6 46	+1
Jean-Baptiste Grange (Ski)	5,2 40	5,9 39	6,4 41	9,0 35	7,0 37	6,5 39	3,4 47	-8
Céline Dumerc (Basket)							1,9 48	-
Gaëtane Thiney (Football)						1,1 50	1,6 49	+1
Julie Bresset (VTT)							1,3 50	-
Sans opinion	11,0	8,7	12,2	9,2	12,4	11,0	17,4	
	% (1)	% (1)	% (1)		% (1)	% (1)	% (1)	

(1) Le total des pourcentages est supérieur à 100, les personnes interrogées ayant pu donner dix réponses.

Le Mag 40 des sportifs préférés

- *S'intéressant beaucoup ou assez au sport**
vs. ensemble des Français -

Question : Parmi les sportifs suivants, pouvez-vous me dire quels sont les 10 que vous préférez ?

	S'intéressent beaucoup ou assez au sport*		Ensemble des Français	
	%	Classement	%	Classement
Sébastien LOEB (Automobile)	36,2	1	31,4	1
Tony PARKER (Basket)	31,8	2	30,2	2
Teddy RINER (Judo)	30,5	3	20,7	7
Thierry HENRY (Football)	27,6	4	21,9	6
Jo-Wilfried TSONGA (Tennis)	26,7	5	22,1	5
Sébastien CHABAL (Rugby)	25,6	6	26,0	3
Hugo LLORIS (Football)	24,9	7	14,2	19
Laure MANAUDOU (Natation)	24,7	8	25,8	4
Karim BENZEMA (Football)	23,4	9	15,3	14 ex aequo
Thomas VOECKLER (Cyclisme)	22,3	10	15,3	14 ex aequo
Christophe LEMAITRE (Athlétisme)	22,2	11	14,7	17
Yoann GOURCUFF (Football)	21,8	12 ex aequo	15,6	12
Gaël MONFELS (Tennis)	21,8	12 ex aequo	20,3	8
Franck RIBÉRY (Football)	21,5	14	15,5	13
Frédéric MICHALAK (Rugby)	20,3	15	15,3	14 ex aequo
Nikola KARABATIC (Handball)	19,8	16	10,6	25
Jeannie LONGO (Cyclisme)	18,5	17	16,9	9
Tony ESTANGUET (Canoë)	18,4	18	12,8	22
David TRÉZÉGUET (Football)	17,7	19	14,0	20 ex aequo
Camille LACOURT (Natation)	17,3	20	14,0	20 ex aequo
Joakim NOAH (Basket)	16,5	21	16,8	10
Thierry DUSAUTOIR (Rugby)	16,2	22	9,8	27
Djibril CISSÉ (Football)	14,9	23	11,9	23
Vincent CLERC (Rugby)	14,7	24	9,3	29 ex aequo
Loïck PEYRON (Voile)	14,5	25	14,4	18
Florent MANAUDOU (Natation)	13,9	26	15,8	11
Yannick AGNEL (Natation)	13,5	27	9,3	29 ex aequo
Nicolas ANELKA (Football)	13,1	28 ex aequo	10,0	26
Samir NASRI (Football)	13,1	28 ex aequo	8,6	31
Michel DESJOYEUX (Voile)	11,2	30	11,3	24
Thierry OMEYER (Handball)	11,1	31	5,9	38
Florent MALOUDA (Football)	10,5	32	8,4	33
Morgan PARRA (Rugby)	10,3	33	6,6	37
Richard GASQUET (Tennis)	10,1	34	8,5	32
Sylvain CHAVANEL (Cyclisme)	10,0	35	7,2	35
Renaud LAVILLENIE (Athlétisme)	9,9	36	5,0	41
Camille MUFFAT (Natation)	9,8	37	6,9	36
Frédéric BOUSQUET (Natation)	9,4	38	8,0	34
Brian JOUBERT (Patinage)	8,3	39	9,4	28
François TRINH-DUC (Rugby)	8,2	40	4,5	43
Christine ARRON (Athlétisme)	7,0	41	5,5	40
Franck CAMMAS (Voile)	6,8	42	5,7	39
Pierre ROLLAND (Cyclisme)	6,5	43	4,0	45
Jason LAMY-CHAPPUIS (Ski nordique)	6,0	44	4,1	44
Marion BARTOLI (Tennis)	5,7	45	4,8	42
Jean-Baptiste GRANGE (Ski)	5,6	46	3,4	47
Lucie DECOSSE (Judo)	5,5	47	3,6	46
Gaëtane THINEY (Football)	2,5	48	1,6	49
Céline DUMERC (Basket)	2,2	49	1,9	48
Julie BRESSET (VTT)	1,4	50	1,3	50
Sans opinion	5,6		17,4	
	% (1)		% (1)	

* Personnes ayant déclaré s'intéresser beaucoup ou assez au sport.

(1) Le total des pourcentages est supérieur à 100, les personnes interrogées ayant pu donner dix réponses.

Le Mag 40 des sportifs préférés des hommes

Question : Parmi les sportifs suivants, pouvez-vous me dire quels sont les 10 que vous préférez ?

	<i>Classement</i>	
Sébastien LOEB (Automobile)	40,8	1
Tony PARKER (Basket)	29,9	2
Sébastien CHABAL (Rugby)	27,7	3
Teddy RINER (Judo)	26,2	4
Thierry HENRY (Football)	24,6	5
Jo-Wilfried TSONGA (Tennis)	24,0	6
Franck RIBÉRY (Football)	21,6	7
Laure MANAUDOU (Natation)	21,1	8
Karim BENZEMA (Football)	20,8	9
Hugo LLORIS (Football)	20,3	10
Thomas VOECKLER (Cyclisme)	19,9	11
Jeannie LONGO (Cyclisme)	18,9	12
David TRÉZÉGUET (Football)	18,4	13
Gaël MONFILS (Tennis)	17,8	14
Frédéric MICHALAK (Rugby)	17,3	15
Yoann GOURCUFF (Football)	17,1	16 ex aequo
Christophe LEMAITRE (Athlétisme)	15,8	16 ex aequo
Loïck PEYRON (Voile)	15,5	18
Joakim NOAH (Basket)	15,3	19
Thierry DUSAUTOIR (Rugby)	14,8	20
Nikola KARABATIC (Handball)	14,4	21
Djibril CISSÉ (Football)	13,6	22 ex aequo
Michel DESJOYEUX (Voile)	13,6	22 ex aequo
Tony ESTANGUET (Canoë)	13,6	22 ex aequo
Vincent CLERC (Rugby)	13,1	25
Nicolas ANELKA (Football)	12,6	26
Florent MANAUDOU (Natation)	12,5	27
Samir NASRI (Football)	11,2	28
Camille LACOURT (Natation)	10,8	29
Florent MALOUDA (Football)	10,7	30
Sylvain CHAVANEL (Cyclisme)	9,9	31
Thierry OMEYER (Handball)	9,6	32
Yannick AGNEL (Natation)	9,0	33
Morgan PARRA (Rugby)	8,9	34
Frédéric BOUSQUET (Natation)	7,4	35
François TRINH-DUC (Rugby)	7,2	36
Franck CAMMAS (Voile)	6,9	37
Richard GASQUET (Tennis)	6,6	38
Pierre ROLLAND (Cyclisme)	6,3	39
Renaud LAVILLENIE (Athlétisme)	6,1	40
Camille MUFFAT (Natation)	5,7	41
Brian JOUBERT (Patinage)	5,0	42
Jason LAMY-CHAPPUIS (Ski nordique)	4,8	43
Jean-Baptiste GRANGE (Ski)	4,5	44
Christine ARRON (Athlétisme)	4,3	45
Marion BARTOLI (Tennis)	3,8	46 ex aequo
Lucie DECOSSE (Judo)	3,8	46 ex aequo
Céline DUMERC (Basket)	2,9	48
Gaëtane THINEY (Football)	2,6	49
Julie BRESSET (VTT)	2,0	50
Sans opinion	12,7	
	% (1)	

(1) Le total des pourcentages est supérieur à 100, les personnes interrogées ayant pu donner dix réponses.

Le Mag 40 des sportifs préférés des femmes

Question : Parmi les sportifs suivants, pouvez-vous me dire quels sont les 10 que vous préférez ?

	<i>Classement</i>	
Tony PARKER (Basket)	30,5	1
Laure MANAUDOU (Natation)	30,1	2
Sébastien CHABAL (Rugby)	24,4	3
Sébastien LOEB (Automobile)	22,8	4
Gaël MONFILS (Tennis)	22,6	5
Jo-Wilfried TSONGA (Tennis)	20,4	6
Thierry HENRY (Football)	19,4	7
Florent MANAUDOU (Natation)	18,7	8
Joakim NOAH (Basket)	18,2	9
Camille LACOURT (Natation)	16,9	10
Teddy RINER (Judo)	15,6	11
Jeannie LONGO (Cyclisme)	15,1	12
Yoann GOURCUFF (Football)	14,1	13
Christophe LEMAITRE (Athlétisme)	13,8	14
Frédéric MICHALAK (Rugby)	13,6	15
Brian JOUBERT (Patinage)	13,4	16 ex aequo
Loïck PEYRON (Voile)	13,4	16 ex aequo
Tony ESTANGUET (Canoë)	12,1	18
Thomas VOECKLER (Cyclisme)	11,0	19
Djibril CISSÉ (Football)	10,4	20
Richard GASQUET (Tennis)	10,3	21
Karim BENZEMA (Football)	10,2	22
Franck RIBÉRY (Football)	10,0	23 ex aequo
David TRÉZÉGUET (Football)	10,0	23 ex aequo
Yannick AGNEL (Natation)	9,5	25
Michel DESJOYEUX (Voile)	9,3	26
Frédéric BOUSQUET (Natation)	8,6	27
Hugo LLORIS (Football)	8,5	28
Camille MUFFAT (Natation)	8,1	29
Nicolas ANELKA (Football)	7,7	30
Nikola KARABATIC (Handball)	7,1	31
Christine ARRON (Athlétisme)	6,6	32
Florent MALOUDA (Football)	6,3	33
Samir NASRI (Football)	6,2	34
Vincent CLERC (Rugby)	5,9	35
Marion BARTOLI (Tennis)	5,7	36
Thierry DUSAUTOIR (Rugby)	5,3	37
Sylvain CHAVANEL (Cyclisme)	4,7	38
Franck CAMMAS (Voile)	4,5	39
Morgan PARRA (Rugby)	4,4	40
Renaud LAVILLENIE (Athlétisme)	4,0	41
Lucie DECOSSE (Judo)	3,5	42
Jason LAMY-CHAPPUIS (Ski nordique)	3,4	43
Thierry OMEYER (Handball)	2,5	44
Jean-Baptiste GRANGE (Ski)	2,4	45
François TRINH-DUC (Rugby)	2,1	46
Pierre ROLLAND (Cyclisme)	1,8	47
Céline DUMERC (Basket)	1,0	48
Gaëtane THINEY (Football)	0,8	49
Julie BRESSET (VTT)	0,6	50
Sans opinion	21,7	
	% (1)	

(1) Le total des pourcentages est supérieur à 100, les personnes interrogées ayant pu donner dix réponses.

Le Mag 40 des sportifs préférés des 15-24 ans

Question : Parmi les sportifs suivants, pouvez-vous me dire quels sont les 10 que vous préférez ?

	<i>Classement</i>	
Tony PARKER (Basket)	43,0	1
Thierry HENRY (Football)	33,4	2
Karim BENZEMA (Football)	33,3	3
Jo-Wilfried TSONGA (Tennis)	33,1	4
Franck RIBÉRY (Football)	31,8	5
Sébastien LOEB (Auto)	31,0	6
Sébastien CHABAL (Rugby)	28,2	7
Djibril CISSÉ (Football)	28,0	8
Gaël MONFILS (Tennis)	25,2	9
Teddy RINER (Judo)	24,2	10
Laure MANAUDOU (Natation)	22,5	11
Hugo LLORIS (Football)	22,4	12
Yoann GOURCUFF (Football)	21,3	13
Samir NASRI (Football)	21,2	14
Nicolas ANELKA (Football)	19,2	15
David TRÉZÉGUET (Football)	17,6	16
Joakim NOAH (Basket)	17,5	17
Christophe LEMAITRE (Athlétisme)	15,7	18
Florent MANAUDOU (Natation)	15,1	19
Florent MALOUDA (Football)	15,0	20
Camille LACOURT (Natation)	12,7	21
Frédéric MICHALAK (Rugby)	12,4	22
Nikola KARABATIC (Handball)	11,7	23
Richard GASQUET (Tennis)	8,9	24
Vincent CLERC (Rugby)	8,5	25
Yannick AGNEL (Natation)	8,4	26
Tony ESTANGUET (Canoë)	8,3	27
Morgan PARRA (Rugby)	7,1	28
Thomas VOECKLER (Cyclisme)	6,9	29
Thierry DUSAUTOIR (Rugby)	5,6	30
Jean-Baptiste GRANGE (Ski)	5,4	31 ex aequo
Brian JOUBERT (Patinage)	5,4	31 ex aequo
Camille MUFFAT (Natation)	4,9	33
Christine ARRON (Athlétisme)	4,6	34
Frédéric BOUSQUET (Natation)	4,5	35 ex aequo
Thierry OMEYER (Handball)	4,5	35 ex aequo
Renaud LAVILLENIE (Athlétisme)	4,0	37
Michel DESJOYEUX (Voile)	3,6	38
Marion BARTOLI (Tennis)	3,4	39
Jeannie LONGO (Cyclisme)	2,9	40
Sylvain CHAVANEL (Cyclisme)	2,7	41 ex aequo
Lucie DECOSSE (Judo)	2,7	41 ex aequo
Franck CAMMAS (Voile)	2,6	43
François TRINH-DUC (Rugby)	2,4	44
Pierre ROLLAND (Cyclisme)	2,2	45
Loïck PEYRON (Voile)	2,0	46 ex aequo
Gaëtane THINEY (Football)	2,0	46 ex aequo
Céline DUMERC (Basket)	1,5	48
Jason LAMY-CHAPPUIS (Ski nordique)	1,4	49
Julie BRESSET (VTT)	0,4	50
Sans opinion	10,1	
	% (1)	

(1) Le total des pourcentages est supérieur à 100, les personnes interrogées ayant pu donner dix réponses.

Le Mag 40 des sportifs préférés des 65 ans et plus

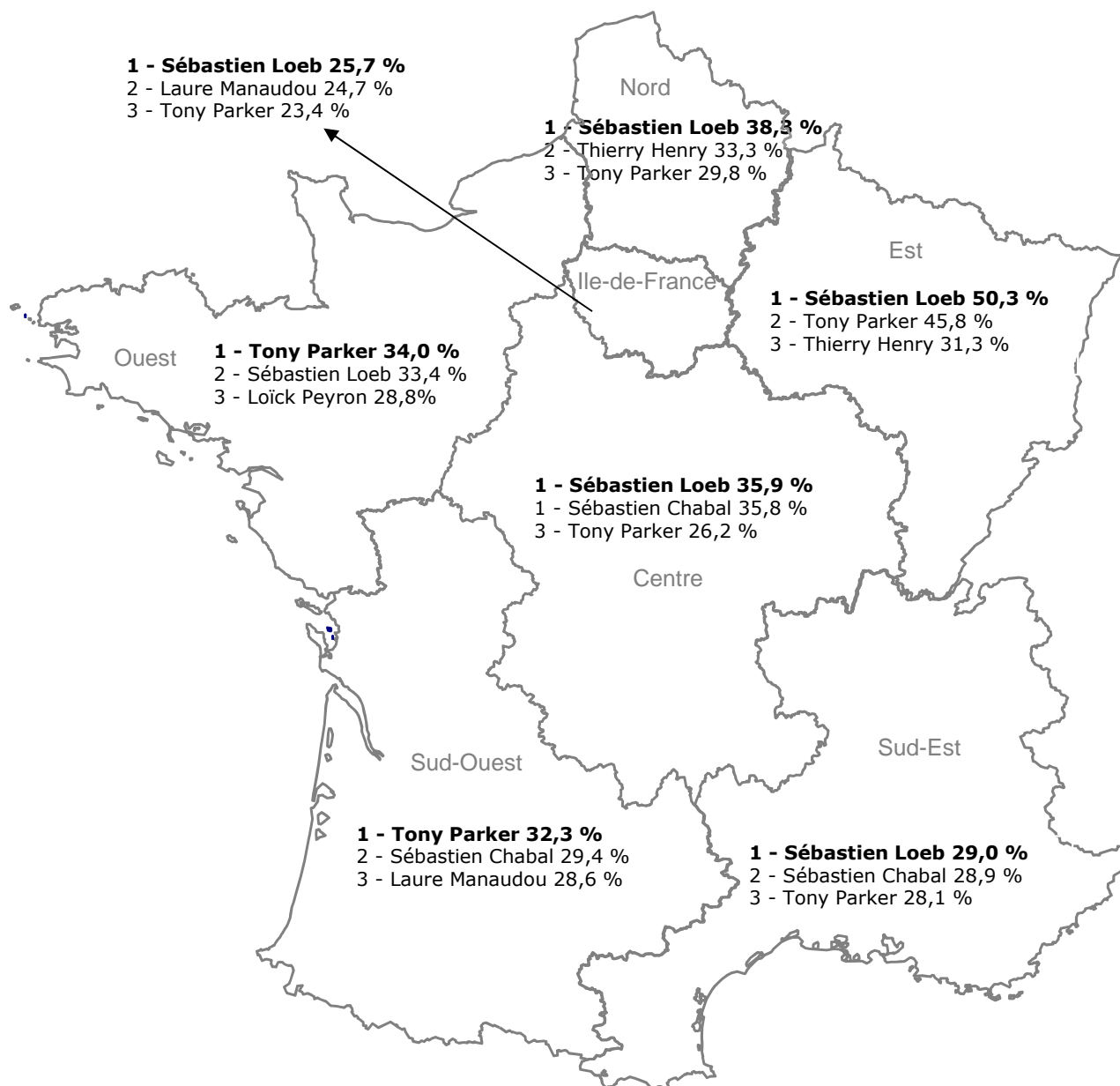
Question : Parmi les sportifs suivants, pouvez-vous me dire quels sont les 10 que vous préférez ?

	<i>Classement</i>	
Jeannie LONGO (Cyclisme)	29,3	1
Laure MANAUDOU (Natation)	27,4	2
Tony PARKER (Basket)	22,0	3
Sébastien LOEB (Auto)	21,3	4
Sébastien CHABAL (Rugby)	19,3	5
Florent MANAUDOU (Natation)	18,0	6
Loïck PEYRON (Voile)	17,1	7
Michel DESJOYEUX (Voile)	17,0	8
Thierry HENRY (Football)	16,4	9
Thomas VOECKLER (Cyclisme)	16,2	10
Jo-Wilfried TSONGA (Tennis)	14,4	11
Frédéric MICHALAK (Rugby)	13,2	12
Brian JOUBERT (Patinage)	13,1	13
Camille LACOURT (Natation)	12,3	14 ex aequo
Christophe LEMAITRE (Athlétisme)	12,3	14 ex aequo
Franck RIBÉRY (Football)	12,1	16
Joakim NOAH (Basket)	12,0	17
Teddy RINER (Judo)	11,6	18
Frédéric BOUSQUET (Natation)	10,8	19
David TRÉZÉGUET (Football)	10,7	20
Yoann GOURCUFF (Football)	10,6	21
Sylvain CHAVANEL (Cyclisme)	10,4	22
Richard GASQUET (Tennis)	10,3	23
Gaël MONFILS (Tennis)	9,6	24
Yannick AGNEL (Natation)	9,3	25
Tony ESTANGUET (Canoë)	8,2	26
Karim BENZEMA (Football)	7,9	27
Hugo LLORIS (Football)	7,7	28
Thierry DUSAUTOIR (Rugby)	7,6	29
Vincent CLERC (Rugby)	7,2	30 ex aequo
Nikola KARABATIC (Handball)	7,2	30 ex aequo
Djibril CISSÉ (Football)	6,9	32
Camille MUFFAT (Natation)	6,3	33
Christine ARRON (Athlétisme)	6,1	34
Marion BARTOLI (Tennis)	5,7	35
Franck CAMMAS (Voile)	5,2	36 ex aequo
Morgan PARRA (Rugby)	5,2	36 ex aequo
Nicolas ANELKA (Football)	5,1	38
Pierre ROLLAND (Cyclisme)	4,9	39
Samir NASRI (Football)	4,2	40
Jason LAMY-CHAPPUIS (Ski nordique)	3,9	41
Renaud LAVILLENIE (Athlétisme)	3,7	42
Florent MALOUDA (Football)	3,6	43
François TRINH-DUC (Rugby)	3,0	44
Jean-Baptiste GRANGE (Ski)	2,3	45
Julie BRESSET (VTT)	1,4	46
Lucie DECOSSE (Judo)	1,3	47
Céline DUMERC (Basket)	0,0	48
Thierry OMEYER (Handball)	0,0	49
Gaëtane THINEY (Football)	0,0	50
Sans opinion	28,5	
	% (1)	

(1) Le total des pourcentages est supérieur à 100, les personnes interrogées ayant pu donner dix réponses.

Le Mag 40 des sportifs préférés des Français

- Le top 3 par région -



NOTE EXPLICATIVE

Vous trouverez dans les pages de tris croisés des résultats les symboles suivants (-,--,+,++) accolés à certains chiffres. Il s'agit de symboles exprimant la valeur des tests statistiques effectués pour mesurer la significativité des écarts à la moyenne. Ils permettent d'identifier les écarts les plus importants de la manière suivante :

- ++ : valeurs supérieures significatives à 95% par rapport à la moyenne de chaque colonne
- + : valeurs supérieures significatives à 90% par rapport à la moyenne de chaque colonne

- : valeurs inférieures significatives à 95% par rapport à la moyenne de chaque colonne
- : valeurs inférieures significatives à 90% par rapport à la moyenne de chaque colonne

Question : Parmi les sportifs suivants, pouvez-vous me dire quels sont les 10 que vous préférez ?

Les 3 valeurs les plus élevées sur chaque ligne sont en gras	Sébastien LOEB	Tony PARKER	Sébastien CHABAL	Laure MANAUDOU	Jo-Wilfried TSONGA	Thierry HENRY	Teddy RINER	Gaël MONFILS	Jeannie LONGO	Joakim NOAH	Florent MANAUDOU	Yoann GOURCUFF	Franck RIBÉRY	Frédéric MICHALAK	Karim BENZEMA	Thomas VOECKLER	Christophe LEMAITRE	Loïck PEYRON	Hugo LLORIS	Camille LACOURT	David TRÉZÉGUET	Tony ESTANGUET	Djibril CISSÉ	Michel DESJOYEUX	Nikola KARABATIC	Nicolas ANELKA	Thierry DUSAUTOIR	Brian JOUBERT	Vincent CLERC	Yannick AGNEL	
	TOTAL % (1)	31,4	30,2	26	25,8	22,1	21,9	20,7	20,3	16,9	16,8	15,8	15,6	15,5	15,3	15,3	14,7	14,4	14,2	14	14	13	12	11	11	10	9,8	9,4	9,3	9,3	
SEXE																															
- Homme	40,8 ⁺⁺	29,9	27,7	21,1 ⁻	24	24,6	26,2 ⁺⁺	17,8	18,9	15,3	12,5 ⁻	17,1	21,6 ⁺⁺	17,3	20,8 ⁺⁺	19,9 ⁺⁺	15,8	15,5	20,3 ⁺⁺	10,8 ⁻	18,4 ⁺⁺	13,6	13,6	13,6	14,4 ⁺⁺	12,6	14,8 ⁺⁺	5 ⁻	13,1 ⁺⁺	9	
- Femme	22,8 ⁻	30,5	24,4	30,1 ⁺	20,4	19,4	15,6 ⁻	22,6	15,1	18,2	18,7	14,1	10 ⁻	13,6	10,2 ⁻	11 ⁻	13,8	13,4	8,5 ⁻	16,9	10 ⁻	12,1	10,4	9,3	7,1 ⁻	7,7	5,3 ⁻	13,4 ⁺⁺	5,9 ⁻	9,5	
AGE																															
- 15 à 24 ans	31	43 ⁺⁺	28,2	22,5	33,1 ⁺⁺	33,4 ⁺⁺	24,2	25,2	2,9 ⁻	17,5	15,1	21,3 ⁺	31,8 ⁺⁺	12,4	33,3 ⁺⁺	6,9 ⁻	15,7	2 ⁻	22,4 ⁺⁺	12,7	17,6	8,3 ⁻	28 ⁺⁺	3,6 ⁻	11,7	19,2 ⁺⁺	5,6 ⁻	5,4 ⁻	8,5	8,4	
- 25 à 34 ans	40,7 ⁺⁺	30,2	26	26,5	26,1	20,1	20,3	21,9	5,4 ⁻	16	13,5	16,3	18,8	17,1	18,5	11,1	13,7	4,6 ⁻	13,5	13,5	19,6 ⁺	11,2	12,2	5,9 ⁻	13,6	14,5 ⁺	12,8	2,7 ⁻	9,6	5,5	
- 35 à 49 ans	33,9	31,4	29,8	27,2	22,8	22,7	26,8 ⁺	24,3	13,1	17,9	15,6	15,1	14,5	15,7	17	15,5	14,1	16,1	17,7	14,3	15,8	14,2	11,3	10,2	9,8	8,3	13,6	8,4	11,3	8,9	
- 50 à 64 ans	32,1	28,5	26,9	24,6	19,2	20,1	20,6	21,7	25,4 ⁺⁺	20,1	15,8	16,6	7,7 ⁻	17,6	7,2 ⁻	21,8 ⁺⁺	17,7	24 ⁺⁺	11,8	16,3	9,4 ⁻	19,2 ⁺⁺	7,3 ⁻	15,4 ⁺	12	7,9	8,8	13,6 ⁺	9,6	12,4	
- 65 ans et plus	21,3 ⁻	22 ⁻	19,3 ⁻	27,4	14,4 ⁻	16,4 ⁻	11,6 ⁻	9,6 ⁻	29,3 ⁺⁺	12 ⁻	18	10,6 ⁻	12,1	13,2	7,9 ⁻	16,2	12,3	17,1	7,7 ⁻	12,3	10,7	8,2 ⁻	6,9 ⁻	17 ⁺⁺	7,2	5,1 ⁻	7,6	13,1 ⁺	7,2	9,3	
- ST Moins de 35 ans	35,9	36,5 ⁺⁺	27,1	24,6	29,6 ⁺⁺	26,6 ⁺	22,2	23,5	4,2 ⁻	16,7	14,3	18,7	25,2 ⁺⁺	14,8	25,8 ⁺⁺	9 ⁻	14,7	3,3 ⁻	17,9	13,1	18,6 ⁺⁺	9,8	19,9 ⁺⁺	4,8 ⁻	12,7	16,8 ⁺⁺	9,2	4 ⁻	9,1	6,9	
- ST 35 ans et plus	29,4	27,5	25,6	26,4	19	19,9	20	18,9	22,3 ⁺⁺	16,9	16,4	14,2	11,4 ⁻	15,6	10,8 ⁻	17,9	14,8	19,1 ⁺⁺	12,6	14,3	12,1	14,1	8,6 ⁻	14,1 ⁺	9,7	7,1 ⁻	10,1	11,6	9,5	10,3	
- ST Moins de 50 ans	35	34,2	28,3	25,8	26,5 ⁺	24,8	24,3	23,9	8,2 ⁻	17,3	14,9	17,1	20,3 ⁺⁺	15,2	21,8 ⁺⁺	12 ⁻	14,4	9,2 ⁻	17,8 ⁺	13,6	17,3 ⁺	11,8	16 ⁺⁺	7,3 ⁻	11,4	12,9 ⁺	11,2	6 ⁻	10,1	7,9	
- ST 50 ans et plus	27	25,4 ⁻	23,3	25,9	16,9 ⁻	18,4	16,4 ⁻	16 ⁻	27,2 ⁺⁺	16,3	16,8	13,8	9,8 ⁻	15,5	7,5 ⁻	19,1 ⁺	15,1	20,7 ⁺⁺	9,9 ⁻	14,4	10 ⁻	14	7,1 ⁻	16,2 ⁺⁺	9,7	6,5 ⁻	8,2	13,4 ⁺⁺	8,5	11	
AGE CHEZ LES HOMMES																															
- 15 à 24 ans	41,6 ⁺⁺	42,2 ⁺⁺	32,1	14,4 ⁻	37,7 ⁺⁺	37,6 ⁺⁺	30,7 ⁺⁺	19,6	3,7 ⁻	23	8,1 ⁻	18,6	43,2 ⁺⁺	7,1 ⁻	40,5 ⁺⁺	7,1 ⁻	14,5	4 ⁻	30,3 ⁺⁺	7,9	23,2 ⁺⁺	11	31,4 ⁺⁺	5,1 ⁻	16,3 ⁺	22,3 ⁺⁺	4,6	0 ⁻	5,7	10,1	
- 25 à 34 ans	41,5 ⁺	28,7	27,7	20,5	19,2	19,7	26,6	22,1	7,6 ⁻	16	12,8	16,9	25,4 ⁺⁺	21,8	23,5 ⁺	16	20,3	5,6 ⁻	20,9	12	22,1 ⁺	14,2	13,1	11	22,2 ⁺⁺	16,4 ⁺	20,6 ⁺⁺	1,6 ⁻	13,1	6	
- 35 à 49 ans	47 ⁺⁺	33,4	27,2	25,1	25,9	25,3	32,7 ⁺⁺	20,7	16,3	16,6	15,5	16,9	19,7	19	24,1 ⁺⁺	18,4	13,3	15,1	20,6 ⁺	11,3	21,4 ⁺⁺	15,1	10,9	12,1	10,3	10,7	20,8 ⁺⁺	2,8 ⁻	15,8 ⁺⁺	8	
- 50 à 64 ans	44,6 ⁺⁺	26,9	30,3	18,3 ⁻	20,4	24	22,5	19,6	29,6 ⁺⁺	15,6	9,8 ⁻	18,2	9,8	18,6	10,3	30,6 ⁺⁺	21,4 ⁺	24,5 ⁺⁺	16,7	11,8	12,7	17,3	8,3	17,8 ⁺⁺	14,9	9,5	12,3	9,7	14,1 ⁺	11,1	
- 65 ans et plus	26,4	20,2 ⁻	21,9	25,2	19,2	18,1	18,6	6,6 ⁻	29,8 ⁺⁺	6,7 ⁻	15,4	15,3	18,7	17,6	11,9	21,8 ⁺	9,6	21,9 ⁺⁺	16,1	10,3	14,9	8,2	10,3	18,8 ⁺⁺	11,5	8,1	13,6	8,7	14	9,4	
- ST Moins de 35 ans	41,5 ⁺⁺	35,4	29,9	17,5 ⁻	28,4 ⁺	28,6 ⁺	28,6 ⁺⁺	20,9	5,7 ⁻	19,4	10,4 ⁻	17,7	34,2 ⁺⁺	14,5	32 ⁺⁺	11,6	17,4	4,8 ⁻	25,6 ⁺⁺	9,9	22,6 ⁺⁺	12,6	22,2 ⁺⁺	8,1	19,2 ⁺⁺	19,3 ⁺⁺	12,6	0,8 ⁻	9,4	8	
- ST 35 ans et plus	40,4 ⁺⁺	27,4	26,8	22,7	22,1	22,8	25,2 ⁺	16,4	24,7 ⁺⁺	13,4	13,5	16,9	15,9	18,5	15,8	23,6 ⁺⁺	15,1	20,3 ⁺⁺	18 ⁺	11,2	16,5	14	9,8	16 ⁺⁺	12,3	9,5	15,8 ⁺⁺	6,9	14,7 ⁺⁺	9,5	
- ST Moins de 50 ans	44 ⁺⁺	34,5	28,7	20,9	27,2 ⁺	27,1 ⁺	30,5 ⁺⁺	20,8	10,5 ⁻	18,1	12,7	17,3	27,6 ⁺⁺	16,5	28,4 ⁺⁺	14,7	15,6	9,5 ⁻	23,3 ⁺⁺	10,6	22,1 ⁺⁺	13,8	17 ⁺⁺	9,9	15,2 ⁺⁺	15,4 ⁺⁺	16,3 ⁺⁺	1,7 ⁻	12,3	8	
- ST 50 ans et plus	36,5	23,9 ⁻	26,5	21,4	19,8	21,4	20,7	13,8 ⁻	29,6 ⁺⁺	11,6 ⁻	12,3	16,9	13,7	18,2	11	26,7 ⁺⁺	16,2	23,3 ⁺⁺	16,5	11,1	13,7	13,3	9,2	18,3 ⁺⁺	13,4	8,9	12,9	9,3	14 ⁺⁺	10,3	
AGE CHEZ LES FEMMES																															
- 15 à 24 ans	20,1 ⁻	43,9 ⁺⁺	24,4	30,7	28,5	29,1	17,6	30,7 ⁺⁺	2 ⁻	12	22,2	24 ⁺⁺	20,3	17,8	26 ⁺⁺	6,6 ⁻	17	0 ⁻	14,4	17,5	11,9	5,6 ⁻	24,5 ⁺⁺	2,1 ⁻	7,1	16 ⁺	6,6	10,8	11,4	6,7	
- 25 à 34 ans	40	31,6	24,3	32,4	32,8 ⁺⁺	20,6	14,3	21,6	3,2 ⁻	16	14,2	15,7	12,5	12,6	13,7	6,4 ⁻	7,4 ⁻	3,6 ⁻	6,4 ⁻	14,9	17,3	8,3	11,3	1 ⁻	5,3	12,7	5,3	3,8 ⁻	6,2	5,1	
- 35 à 49 ans	21,3 ⁻	29,4	32,2	29,2	19,8	20,3	21,1	27,8 ⁺	10 ⁻	19,3	15,7	13,3	9,4 ⁻	12,5	10,1	12,7	14,8	17,1	14,8	17,1	10,4	13,3	11,6	8,4	9,3	5,9	6,6	13,8	6,8	9,9	
- 50 à 64 ans	20,3 ⁻	30	23,7	30,5	18	16,6	18,9	23,7	21,5	24,3 ⁺⁺	21,4	15,2	5,8 ⁻	16,6	4,2 ⁻	13,5	14,2	23,6 ⁺⁺	7,1 ⁻	20,6 ⁺	6,3 ⁻	21 ⁺⁺	6,4 ⁻	13,2	9,2	6,3	5,5	17,3 ⁺⁺	5,4	13,7	
- 65 ans et plus	17,5 ⁻	23,4	17,3 ⁻	29	10,8 ⁻	15,2 ⁻	6,4 ⁻	11,9 ⁻	28,9 ⁺⁺	16,1	20	7,1 ⁻	7,1 ⁻	9,8 ⁻	4,8 ⁻	12,1	14,4	13,4	1,4 ⁻	13,7	7,6 ⁻	8,2	4,4 ⁻	15,6	4 ⁻	2,8 ⁻	3 ⁻	16,3 ⁺⁺	2,2 ⁻	9,3	
- ST Moins de 35 ans	30,4	37,6 ⁺	24,3	31,5	30,7 ⁺⁺	24,7	15,9	26 ⁺	2,7 ⁻	14,1	18,1	19,7	16,3	15,1	19,6	6,5 ⁻	12	1,9 ⁻	10,3	16,2	14,7	7 ⁻	17,7 ⁺⁺	1,5 ⁻	6,2	14,3 ⁺	5,9	7,2	8,7	5,8	
- ST 35 ans et plus	19,7 ⁻	27,6	24,5	29,6	16,2 ⁻	17,4 ⁻	15,5 ⁻	21,2	20,1	19,9	19	11,9 ⁻	7,4 ⁻	13	6,4 ⁻	12,8	14,5	18,1 ⁺	7,8 ⁻	17,1	8,1 ⁻	14,2	7,5 ⁻	12,4	7,5	5 ⁻	5 ⁻	15,8 ⁺⁺	4,8 ⁻	11	
- ST Moins de 50 ans	26,2 ⁻	33,8	27,9	30,5	25,7	22,7	18,3	26,9 ⁺⁺	6 ⁻	16,5	17	16,8	13,1	13,9	15,3	9,3 ⁻	13,3	8,9 ⁻	12,4	16,6	12,7	9,9	14,9	4,7 ⁻	7,6	10,5	6,2 ⁻	10,2	7,9	7,7	
- ST 50 ans et plus	18,9 ⁻	26,7	20,5 ⁻	29,8	14,4 ⁻	15,9 ⁻	12,7 ⁻	17,8	25,2 ⁺⁺	20,2	20,7 ⁺	11,1 ⁻	6,4 ⁻	13,2	4,5 ⁻	12,8	14,3	18,5	4,3 ⁻	17,2	6,9 ⁻	14,6	5,4 ⁻	14,4	6,6 ⁻	4,6 ⁻	4,3 ⁻	16,8 ⁺⁺	3,8 ⁻	11,5	

(1) Le total des pourcentages est supérieur à 100, les personnes interrogées ayant pu donner plusieurs réponses.

Question : Parmi les sportifs suivants, pouvez-vous me dire quels sont les 10 que vous préférez ?

Les 3 valeurs les plus élevées sur chaque ligne sont en gras	Sébastien LOEB	Tony PARKER	Sébastien CHABAL	Laure MANAUDOU	Jo-Wilfried TSONGA	Thierry HENRY	Teddy RINER	Gaël MONFILS	Jeannie LONGO	Joakim NOAH	Florent MANAUDOU	Yoann GOURCUFF	Franck RIBÉRY	Frédéric MICHALAK	Katim BENZEMA	Thomas VOECKLER	Christophe LEMAITRE	Loïck PEYRON	Hugo LLORIS	Camille LACOURT	David TRÉZÉGUET	Tony ESTANGUET	Djibril CISSÉ	Michel DESJOYEUX	Nikola KARABATIC	Nicolas ANELKA	Thierry DUSAUTOIR	Brian JOUBERT	Vincent CLERC	Yannick AGNEL	
	TOTAL % (1)	31,4	30,2	26	25,8	22,1	21,9	20,7	20,3	16,9	16,8	15,8	15,6	15,5	15,3	15,3	14,7	14,4	14,2	14	14	13	12	11	11	10	9,8	9,4	9,3	9,3	
PROFESSION DE LA PERSONNE DE RÉFÉRENCE																															
– ST PCS +	37,4*	35,5*	28,2	27,2	25,5	20,9	27,4**	27,1**	13,6	16,8	13,6	14,2	11,4*	15,6	13,1	16,5	17,5	15,6	15,6	16,4	14	14,4	12	9,8	12,6	7,6	12	8,5	12,7*	11,6	
– Comm., art., chef d'entr.	35,8	30,1	32,3	26	21,4	25,4	29,4	26,1	11,9	13,3	17,8	11,5	18	12,2	23,2	27,3**	10,6	17,3	12,1	14,6	19,7	11,5	15,7	8,8	17,6*	14,5	15,8	11,9	13,2	13,5	
– Cadre, prof. intellectuelle	33,9	38,7*	27,7	26,5	29,7*	15	27,9*	27,9*	13,5	19,1	11,1	13,6	8,8*	13,6	7,6**	14,6	22*	17,4	15,7	16,1	8*	19,5*	4,3**	12,2	11	5,2	11,5	5,2	18,5**	15*	
– Profession intermédiaire	37,7	34,8	28,8	27,6	25,4	21,4	24,8	27,5*	13,3	15,5	15,6	12,5	10,9	20,3	15,1	13,7	18,3	15	14,1	19,2	14	12,8	17*	9,3	13,3	7,8	10,4	10,8	7,1	9,1	
– ST PCS -	32,3	29,6	29,3	23,6	23,3	28,3**	19,9	21	11,8**	21,3*	15,2	20,1*	24,5**	13,8	23,7**	13,9	10,8*	13,5	18,9**	12	18,1*	10,2	16,7**	7,8*	11	16**	9,7	6,9	7,6	5,6**	
– Employé	38,1	28,5	27,6	27,9	28,6*	19,9	20,9	24	17,4	22,7*	17,9	14,8	19,2	16,1	18,9	13,2	12	13,6	16	12,4	17,6	11,8	11	11	10,2	15,6**	9,2	10,2	8,6	3,6**	
– Ouvrier	29,1	30,2	30,3	21,2	20,3	33**	19,4	19,3	8,7**	20,6	13,7	23,1**	27,5**	12,6	26,3**	14,3	10,1	13,4	20,5**	11,8	18,4	9,4	19,8**	6,1**	11,5	16,2**	10,1	5*	7	6,8	
– Inactif, retraité	24,7*	25,6*	21,2*	26,3	17,9*	17,8*	14,8**	13,1**	24,1**	13,2*	18,3	13,2	12,3	16,3	10,7*	15,1	15,3	14,1	9**	13,2	10,8	13,3	8,2**	15,5**	8,4	7,6	7,8	12,2	7,5	9,9	
INTÉRÊT POUR LE SPORT																															
– ST Oui	36,2*	31,8	25,6	24,7	26,7*	27,6**	30,5**	21,8	18,5	16,5	13,9	21,8**	21,5**	20,3**	23,4**	22,3**	22,2**	14,5	24,9**	17,3	17,7*	18,4**	14,9	11,2	19,8**	13,1*	16,2**	8,3	14,7**	13,5**	
dont : – Beaucoup	39,3**	26,8	26,2	20,1*	31,7**	26,9	35**	18	15,4	11,7*	12,2	28,3**	29,1**	17,9	28,5**	23,1**	22,5**	11,1	34,4**	16,4	19,2*	18*	16,2	9,6	23,6**	15,6**	18,5**	7,3	15,6**	14,2**	
– Assez	33,9	35,5	25,2	28,1	23	28,1**	27,2**	24,6	20,8	20,1	15,3	16,9	15,7	22**	19,6	21,8**	21,9**	17,1	17,8	18	16,5	18,8**	13,9	12,4	17**	11,2	14,5**	8,9	14,1**	13*	
– ST Non	27,9	29,1	26,4	26,8	18,8	17,8*	13,6**	19,2	15,8	17,1	17,2	11,1**	11,2**	11,8*	9,3**	10,1*	9,4*	14,4	6,3**	11,6	11,4	8,7**	9,8	11,4	3,9**	7,8	5,2**	10,2	5,4**	6,2**	
dont : – Peu	36,4*	35,2*	33,3**	30,3	23,5	21,2	19,5	26,5**	20,6	21,3*	22,6**	15	14	15,9	10,9**	13,9	13,7	19**	9,2**	13,7	12,8	12,9	12,5	15,3*	5,1**	8,2	7,5	12,6*	8,3	8,9	
– Pas du tout	14,4**	19,5**	15,4**	21,3	11,4**	12,4**	4,1**	7,7**	8,1**	10,4**	8,4**	4,8**	6,8**	5,2**	6,7**	4,2**	2,6**	7,2**	1,8**	8,2**	9,1**	2**	5,5**	5,3**	2**	7,2	1,7**	6,3	1**	1,9**	
RÉGION																															
– Ile de France	25,7	23,4*	17,8**	24,7	21,1	19,7	23,2	19,2	14,4	15,3	12,9	10,7*	14,1	11,4	12,5	12,9	14,7	13,1	9,3*	9*	12	13,5	8,3	12,9	8	6,9	8	5,2*	5,1*	9,8	
– ST Province	32,6	31,7	27,9	26,1	22,3	22,4	20,1	20,5	17,5	17,2	16,4	16,7	15,8	16,2	15,9	15,8	14,8	14,7	15,3	15,1	14,5	12,6	12,8	10,9	11,2	10,7	10,3	10,3	10,3	9,1	
dont : – Nord	38,3	29,8	27,9	24,2	21	33,3**	19,3	15,6	18,3	11,2*	11,6	11,3	22,7**	11,2	20,9*	11,4	8,3**	12,9	17,3	15,1	21,9**	10,1	16,9*	8,4	7,4	12,5	5,9	7,9	4,2**	3,7**	
– Ouest	33,4	34	20,8	22,8	21,1	17,8	20,5	20	19,3	19,7	22,1*	20,6	14,2	12,7	13,5	22,1**	12,3	28,8**	13,1	19,5*	9,4	15,8	8	25,2**	13,8	9	5,9	10,4	7,3	14,2*	
– Sud-ouest	20,7**	32,3	29,4	28,6	25,6	19,8	20,5	23,7	13,4	9,9*	15,8	12,3	10,4	26,1**	10	14,8	20,1	9,4	8,5*	12,7	10,7	20,1**	10,9	5,5*	9,4	9,4	21,5**	11,4	20,3**	10,7	
– Sud-est	29	28,1	28,9	26,4	18	20,1	16,6	21	15,4	18,7	17,4	16,6	11,6	16,4	16,5	10,7*	15	13,4	16,5	14,1	14,5	9,1	11,9	8,3	11	10,8	9,4	12,2	8,5	9,2	
– Centre	35,9	26,2	35,8**	25,5	23,6	19,4	23,3	16,9	22,1	15,3	9,6	15,4	20,4	17,2	16,3	16	13,7	9,8	17,3	9,7	19,1	5,3**	15,9	7,7	15,1	14	10,5	7,3	9,7	6,5	
– Est	50,3**	45,8**	25,7	29,7	30,8*	31,3**	25,5	25	20,1	30,1**	18,9	25,1**	25,3**	10,4	21,7	25,2**	18,7	11	22,1**	20,7*	14,7	16,3	17,9*	9,4	10	9,6	6,6	9,8	11,9	7,6	

(1) Le total des pourcentages est supérieur à 100, les personnes interrogées ayant pu donner plusieurs réponses.

Question : Parmi les sportifs suivants, pouvez-vous me dire quels sont les 10 que vous préférez ?

Les 3 valeurs les plus élevées sur chaque ligne sont en gras	Samir NASRI	Richard GASQUET	Florent MALOUDA	Frédéric BOUSQUET	Sylvain CHAVANEL	Camille MUFFAT	Morgan PARRA	Thierry OMEYER	Franck CAMMAS	Christine ARRON	Renaud LAVILLENIE	Marion BARTOLI	François TRINH-DUC	Jason LAMY-CHAPPUIS	Pierre ROLLAND	Lucie DECOSSE	Jean-Baptiste GRANGE	Céline DUMERC	Gaëtane THINEY	Julie BRESSET	Sans opinion
TOTAL % (1)	8,6	8,5	8,4	8	7,2	6,9	6,6	5,9	5,7	5,5	5	4,8	4,5	4,1	4	3,6	3,4	1,9	1,6	1,3	17,4
SEXE																					
- Homme	11,2	6,6	10,7	7,4	9,9 ⁺	5,7	8,9	9,6 ⁺⁺	6,9	4,3	6,1	3,8	7,2 ⁺⁺	4,8	6,3 ⁺	3,8	4,5	2,9	2,6	2	12,7 ⁻
- Femme	6,2 ⁻	10,3	6,3	8,6	4,7 ⁻	8,1	4,4 ⁻	2,5 ⁻	4,5	6,6	4	5,7	2,1 ⁻	3,4	1,8 ⁻	3,5	2,4	1	0,8	0,6	21,7 ⁺⁺
AGE																					
- 15 à 24 ans	21,2 ⁺⁺	8,9	15 ⁺⁺	4,5	2,7 ⁻	4,9	7,1	4,5	2,6 ⁻	4,6	4	3,4	2,4	1,4 ⁻	2,2	2,7	5,4	1,5	2	0,4	10,1 ⁻
- 25 à 34 ans	12,8 ⁺	9,2	10,3	4,8	1,4 ⁻	4,4	4,4	8,4	3,1	3	5,1	3,3	4,7	3,3	1,6	5,9	3,9	1,2	3,8 ⁺	0,7	15,7
- 35 à 49 ans	6,3	6,4	10,2	8,5	4,8	10,3 ⁺	8,7	7,3	6,8	5,2	5,1	5,3	5,3	3,7	6	4,8	2,8	3,4	2	0,3	14,2
- 50 à 64 ans	4,5 ⁻	8,3	5,8	9,1	13 ⁺⁺	7	6,6	9 ⁺	8,5	7,4	6,7	5,2	6,3	6,7 ⁺	3,7	3,6	3,6	2,6	1,1	3 ⁺	16,3
- 65 ans et plus	4,2 ⁻	10,3	3,6 ⁻	10,8	10,4 ⁺	6,3	5,2	0 ⁻	5,2	6,1	3,7	5,7	3	3,9	4,9	1,3 ⁻	2,3	0 ⁻	0 ⁻	1,4	28,5 ⁺⁺
- ST Moins de 35 ans	16,9 ⁺⁺	9,1	12,6 ⁺⁺	4,7 ⁻	2 ⁻	4,6	5,7	6,5	2,8 ⁻	3,8	4,6	3,4	3,6	2,3	1,9 ⁻	4,4	4,6	1,3	2,9	0,6	12,9 ⁻
- ST 35 ans et plus	5,1 ⁻	8,3	6,7	9,4	9,3	7,9	6,9	5,6	6,9	6,2	5,2	5,4	4,9	4,8	4,9	3,3	2,9	2,1	1,1	1,5	19,3
- ST Moins de 50 ans	12,1 ⁺⁺	7,9	11,5 ⁺⁺	6,4	3,3 ⁻	7,2	7,1	6,8	4,7	4,4	4,8	4,2	4,3	3	3,7	4,6	3,8	2,3	2,5	0,5	13,5
- ST 50 ans et plus	4,4 ⁻	9,3	4,7 ⁻	9,9	11,8 ⁺⁺	6,6	6	4,7	6,9	6,8	5,3	5,4	4,7	5,4	4,3	2,5	3	1,3	0,6	2,2	22,1 ⁺⁺
AGE CHEZ LES HOMMES																					
- 15 à 24 ans	24,5 ⁺⁺	6	15,1 ⁺⁺	3,1 ⁻	2,8	3,8	3,2	7,9	5,1	1,2 ⁻	3,8	1,2	1,3	0 ⁻	1,4	4,3	8,5 ⁺⁺	2,9	4 ⁺	0,8	5,2 ⁻
- 25 à 34 ans	15,3 ⁺	10,9	9,7	3	0 ⁻	1,5 ⁻	8	13,9 ⁺⁺	2,9	3	7,3	3	8,6	6,7	3,2	7,4	6	1,3	6,5 ⁺⁺	1,5	11,2
- 35 à 49 ans	7,1	3,4 ⁻	14,9 ⁺⁺	11,5	5,1	7,8	12,4 ⁺⁺	12,5 ⁺⁺	9,2	4,2	4,8	5,7	7,8	4,5	9,5 ⁺⁺	3,7	2,9	7 ⁺⁺	1,6	0,7	10,6
- 50 à 64 ans	7	4,9	8,6	6,3	20,5 ⁺⁺	7,1	9	12,5 ⁺⁺	9,1	7,4	11,8 ⁺⁺	2,2	10,2 ⁺⁺	5,9	6,2	2,6	4,3	1,8	2,3	5,1 ⁺⁺	13,5
- 65 ans et plus	7,9	9,7	5,2	10,1	16,2 ⁺⁺	6	9,3	0 ⁻	5,9	3,8	1,8	5,9	6,2	6,1	8,7 ⁺⁺	2,2	2,7	0	0	1,2	21,3
- ST Moins de 35 ans	19,9 ⁺⁺	8,5	12,4 ⁺	3 ⁻	1,4 ⁻	2,6 ⁻	5,6	10,9 ⁺⁺	4	2,1 ⁻	5,6	2,1	5	3,4	2,3	5,8	7,2 ⁺⁺	2,1	5,2 ⁺⁺	1,1	8,2 ⁻
- ST 35 ans et plus	7,3	5,7	10	9,3	13,6 ⁺⁺	7	10,3 ⁺⁺	9 ⁺	8,2	5,2	6,4	4,5	8,2 ⁺⁺	5,5	8,1 ⁺⁺	2,9	3,3	3,2	1,4	2,4	14,6
- ST Moins de 50 ans	14,1 ⁺⁺	6,2	13,5 ⁺⁺	6,9	3,1 ⁻	5	8,7	11,6 ⁺⁺	6,4	3,1	5,2	3,7	6,3	3,9	5,6	4,9	5,3	4,3 ⁺⁺	3,6 ⁺⁺	0,9	9,3 ⁻
- ST 50 ans et plus	7,4	7	7,1	8	18,6 ⁺⁺	6,6	9,1	6,9	7,7	5,8	7,3	3,9	8,4 ⁺⁺	6	7,3 ⁺⁺	2,4	3,6	1	1,3	3,3 ⁺⁺	17
AGE CHEZ LES FEMMES																					
- 15 à 24 ans	17,8 ⁺⁺	11,8	15 ⁺⁺	6	2,6	6	11	1 ⁻	0 ⁻	8	4,3	5,7	3,4	2,8	3	1,1	2,3	0	0	0	15
- 25 à 34 ans	10,5	7,6	10,8	6,6	2,8	7,2	0,9 ⁻	3,1	3,2	3	3,1	3,5	1	0 ⁻	0 ⁻	4,6	1,9	1,2	1,2	0	20
- 35 à 49 ans	5,6	9,3	5,7	5,7	4,5	12,7 ⁺⁺	5,1	2,2	4,6	6,1	5,3	5	2,8	2,8	2,5	6	2,6	0	2,4	0	17,6
- 50 à 64 ans	2,1 ⁻	11,5	3,2 ⁻	11,7	5,9	6,8	4,4	5,7	7,9	7,4	1,9	8	2,6	7,4	1,2	4,6	3	3,3	0	1	18,8
- 65 ans et plus	1,4 ⁻	10,8	2,3 ⁻	11,3	6	6,5	2,2 ⁻	0 ⁻	4,7	7,8	5,1	5,5	0,7 ⁻	2,2	2,1	0,6 ⁻	2,1	0	0	1,5	33,9 ⁺⁺
- ST Moins de 35 ans	14 ⁺⁺	9,6	12,8 ⁺	6,3	2,7 ⁻	6,6	5,8	2,1 ⁻	1,6 ⁻	5,4	3,7	4,6	2,2	1,3 ⁻	1,5	2,9	2,1	0,6	0,6	0	17,6
- ST 35 ans et plus	3,1 ⁻	10,5	3,7 ⁻	9,5	5,5	8,7	3,9 ⁻	2,7 ⁻	5,7	7,1	4,1	6,1	2 ⁻	4,2	2 ⁻	3,8	2,6	1,1	0,8	0,8	23,4 ⁺⁺
- ST Moins de 50 ans	10,2	9,5	9,5	6	3,5 ⁻	9,4	5,5	2,2 ⁻	3 ⁻	5,7	4,4	4,8	2,4	2	1,9 ⁻	4,3	2,3	0,3 ⁻	1,4	0 ⁻	17,6
- ST 50 ans et plus	1,8 ⁻	11,2	2,7 ⁻	11,5 ⁺	6	6,7	3,3 ⁻	2,9 ⁻	6,3	7,6	3,5	6,7	1,6 ⁻	4,8	1,7 ⁻	2,6	2,5	1,6	0 ⁻	1,3	26,3 ⁺⁺

(1) Le total des pourcentages est supérieur à 100, les personnes interrogées ayant pu donner plusieurs réponses.

Question : Parmi les sportifs suivants, pouvez-vous me dire quels sont les 10 que vous préférez ?

Les 3 valeurs les plus élevées sur chaque ligne sont en gras	Samir NASRI	Richard GASQUET	Florent MALOUDA	Frédéric BOUSQUET	Sylvain CHAVANEL	Camille MUFFAT	Morgan PARRA	Thierry OMEYER	Franck CAMMAS	Christine ARRON	Renaud LAVILLENIE	Marion BARTOLI	François TRINH-DUC	Jason LAMY-CHAPPUIS	Pierre ROLLAND	Lucie DECOSSE	Jean-Baptiste GRANGE	Céline DUMERC	Gaëtane THINEY	Julie BRESSET	Sans opinion
TOTAL % (1)	8,6	8,5	8,4	8	7,2	6,9	6,6	5,9	5,7	5,5	5	4,8	4,5	4,1	4	3,6	3,4	1,9	1,6	1,3	17,4
PROFESSION DE LA PERSONNE DE RÉFÉRENCE																					
- ST PCS +	6,8	7,6	8	8	4,7	9,5	7,8	9,8 ⁺⁺	5,8	4,6	6,8	5,1	4,9	6,1	2,8	6,8 ⁺⁺	4	3	2,2	1,3	15
- Comm., art., chef d'entr.	10,4	8,4	18,9 ⁺⁺	8	8,9	10,7	13,8 ⁺⁺	16,6 ⁺⁺	8,2	8,4	6,4	5,8	5,4	8,7 ⁺	3,6	5,9	7	2,9	1,6	5,7 ⁺⁺	9,1
- Cadre, prof. intellectuelle	3,7 ⁻	10	3,3 ⁻	5,4	3,3	12,6 ⁺⁺	6,7	8,5	7,5	2,1	8,3	5,7	7,9	7,6	0 ⁻	9,6 ⁺⁺	5,6	1,2	0,7	0	15,9
- Profession intermédiaire	8,9	5	7,3	11,2	4,8	7,4	7,2	6,5	3,9	5,7	6,4	3,9	2,6	3,1	3,4	5,4	1,8	2,4	4 ⁺	0,7	15,9
- ST PCS -	14,4 ⁺⁺	9,2	13,1 ⁺⁺	5,5	4,7	6	5,7	6	5,5	5,3	3,2	3,8	5,5	2,4	4,5	1,7 ⁻	3,1	1,7	2,6	0,5	14,4
- Employé	11,2	10,2	9,8	2,6 ⁻	3,4	6,2	4,6	5,7	7,4	5,4	4,9	5,1	7	3,6	4,8	2,6	1,6	1,3	1,7	1,3	12,4
- Ouvrier	16,2 ⁺⁺	8,6	14,8 ⁺⁺	7,2	5,4	5,8	6,2	6,2	4,4	5,2	2,3	3,1	4,7	1,7	4,3	1,2	4	1,9	3,1	0	15,5
- Inactif, retraité	5,6 ⁻	8,8	5,1 ⁻	10	11,5 ⁺⁺	5,3	6,1	2,1 ⁻	5,8	6,5	4,7	5,2	3,4	3,4	4,7	2,2	3,1	0,9	0,3 ⁻	1,9	22,1 ⁺⁺
INTÉRÊT POUR LE SPORT																					
- ST Oui	13,1 ⁺⁺	10,1	10,5	9,4	10 ⁺	9,8 ⁺	10,3 ⁺⁺	11,1 ⁺⁺	6,8	7	9,9 ⁺⁺	5,7	8,2 ⁺⁺	6	6,5 ⁺⁺	5,5	5,6 ⁺	2,2	2,5	1,4	5,6 ⁻
dont : - Beaucoup	18,5 ⁺⁺	9,7	11,5	9,7	10,5	11,4 ⁺⁺	13,3 ⁺⁺	14,7 ⁺⁺	6,4	4,3	11,8 ⁺⁺	6,8	7	9,1 ⁺⁺	7,8 ⁺⁺	6,2 ⁺	7,7 ⁺⁺	1,8	3,7 ⁺	2,2	4,1 ⁻
- Assez	9	10,3	9,7	9,2	9,6	8,7	8,1	8,3	7,1	9,1 ⁺⁺	8,5 ⁺⁺	4,8	9,1 ⁺⁺	3,7	5,6	4,9	3,9	2,4	1,6	0,8	6,7 ⁻
- ST Non	5,3 ⁻	7,4	6,9	7	5,1	4,9	3,9 ⁻	2,1 ⁻	4,9	4,4	1,4 ⁻	4,2	1,9 ⁻	2,6	2,1 ⁻	2,3	1,9 ⁻	1,7	1	1,2	25,7 ⁺⁺
dont : - Peu	6,7	8,6	9	9,4	7,5	6	5,9	3,4 ⁻	6,5	6,3	2 ⁻	5,6	3,1	3,9	3	2,3	3,1	2,4	1,7	1,9	10,2 ⁻
- Pas du tout	3,1 ⁻	5,4	3,6 ⁻	3,3 ⁻	1,3 ⁻	3 ⁻	0,7 ⁻	0 ⁻	2,3 ⁻	1,4 ⁻	0,6 ⁻	1,9 ⁻	0 ⁻	0,6 ⁻	0,7 ⁻	2,4	0 ⁻	0,5	0 ⁻	0 ⁻	50,6 ⁺⁺
RÉGION																					
- Ile de France	8,7	10,5	5,7	3,2 ⁻	5,3	7,4	3,9	2,6 ⁻	5,1	5,2	4,7	5,8	3,3	4	3,2	4,1	3,5	1,7	0,5	1,7	20
- ST Province	8,5	8	9	9,1	7,6	6,8	7,2	6,6	5,8	5,6	5,1	4,6	4,8	4,1	4,1	3,5	3,4	1,9	1,9	1,2	16,8
dont : - Nord	9,9	10,9	9,1	6,8	6	5,8	0,7 ⁻	4,1	3,3	3	0,7 ⁻	5	1,4 ⁻	0 ⁻	5,2	1,9	1,2	0	3	0	17,8
- Ouest	5,6	7	11,8	11,9	7,2	10,4	4,6	6	16,5 ⁺⁺	6,4	7,7	3,4	5,4	7	8,1 ⁺⁺	2,4	2,4	1,4	0,6	2,8	10,4 ⁻
- Sud-ouest	7,7	8,4	5,4	9,6	9,9	4,3	10,2	9,2	2,7	4	3,6	7,4	5,7	1,8	3,5	2,9	1,1	3,1	0	0	22,8
- Sud-est	8,2	7,5	8,9	8,8	5,4	6,4	8,2	4,5	5,4	7,2	4,3	2,9	7	4,3	2,7	6,1 ⁺	6,1 ⁺	1	3,1	2,3	18,5
- Centre	8,6	5,6	6	6,2	11,6	4,5	10,8	11 ⁺	1,4 ⁻	6	7,3	6,3	5,2	0,9	0,7	2	3,5	5,2 ⁺⁺	2,2	0	18,4
- Est	14 ⁺	10,3	14,3 ⁺	10,6	7,5	10,3	7,5	6,8	2,1	5,2	7,8	3,8	0 ⁻	10,8 ⁺⁺	5,1	3,4	4,2	1,9	2,3	0	10,5

(1) Le total des pourcentages est supérieur à 100, les personnes interrogées ayant pu donner plusieurs réponses.

Question : Parmi les sportifs suivants, pouvez-vous me dire quels sont les 10 que vous préférez ?

S'intéressent assez ou beaucoup au sport Les 3 valeurs les plus élevées sur chaque ligne sont en gras	Sébastien LOEB	Tony PARKER	Teddy RINER	Thierry HENRY	Jo-Wilfried TSONGA	Sébastien CHABAL	Hugo LLORIS	Laure MANAUDOU	Karim BENZEMA	Thomas VOECKLER	Christophe LEMAIRE	Yoann GOURCUFF	Gaël MONFILS	Franck RIBÉRY	Frédéric MICHALAK	Nikola KARABATIC	Jeannie LONGO	Tony ESTANGUET	David TRÉZÉGUET	Camille LACOURT	Joakim NOAH	Thierry DUSAUTOIR	Djibril Cissé	Vincent CLERC	Loïck PEYRON	Florent MANAUDOU	Yannick AGNEL	Nicolas ANELKA	Samir NASRI	Michel DESJOYEUX
TOTAL % (1)	36,2	31,8	30,5	27,6	26,7	25,6	24,9	24,7	23,4	22,3	22,2	21,8	21,8	21,5	20,3	19,8	18,5	18,4	17,7	17,3	16,5	16,2	14,9	14,7	14,5	13,9	13,5	13,1	13,1	11,2
SEXE																														
- Homme	41,2	31,6	32,2	28,1	26,9	26,5	28,6	20,1	28,2	25,3	19,7	21,4	18,5	26	21,1	21,5	18,6	16,5	19,2	12,7	16,6	20,3	15,7	17,6	13,2	10,7	12,1	14,2	15,2	11,7
- Femme	27,6	32,1	27,6	26,7	26,4	24,1	18,6	32,6 ⁺	15,2 ⁻	17,1	26,5	22,4	27,5	13,7 ⁻	18,8	16,9	18,2	21,8	15,1	25,2 ⁺⁺	16,3	9,1 ⁻	13,5	9,8	16,7	19,5 ⁺	15,9	11	9,4	10,4
AGE																														
- 15 à 24 ans	35,3	44,7 ⁺⁺	34	34	37,4 ⁺⁺	22,6	29,4	21,3	44,9 ⁺⁺	9 ⁻	17,9	21,1	23,6	43 ⁺⁺	11,8 ⁻	21,9	5,6 ⁻	12,1	19,6	10,2 ⁻	22	10,8	29,7 ⁺⁺	8,2 ⁻	1,4 ⁻	13,6	9,1	23,4 ⁺⁺	31,4 ⁺⁺	2,4 ⁻
- 25 à 34 ans	40,7	29,1	30,1	17,4 ⁻	22,8	24,7	18,9	23,8	23,9	17,1	21,6	16,3	27,5	19,4	24,4	24,1	5,5 ⁻	21,1	17,4	15,9	15	21,2	10,8	18,2	6,1 ⁻	9,1	9,9	15	10,3	6
- 35 à 49 ans	37,2	30,4	34,9	34,3	26,9	28,2	32	22,7	27,7	30	21,8	26,9	24,3	21,1	20,3	13,9	15,3	17,2	20,8	18,7	15,4	21,8	14,1	15	8,7	14,5	14,6	10,8	10,7	9,5
- 50 à 64 ans	40,2	30,7	31,8	23,8	23,7	25,2	24,4	23,5	8,2 ⁻	27,7	28,8	23,8	17,7	8 ⁻	23,7	26,3	28,2 ⁺⁺	26,1 ⁺	8,9 ⁻	22,2	18,5	13,8	10,3	17,6	26,7 ⁺⁺	12	16,4	8,4	6,2 ⁻	16,8
- 65 ans et plus	26 ⁻	24,7	19,8 ⁻	27,7	23,9	26,8	18	33	16,3	23,5	18,6	18,5	16,3	20,5	20	12,6	35,6 ⁺⁺	13,6	23,6	17,4	11,5	12,3	11,5	13,5	27,7 ⁺⁺	21,1 ⁺	16,1	9,8	9,7	20 ⁺⁺
- ST Moins de 35 ans	38	36,9	32	25,7	30,1	23,7	24,1	22,6	34,4 ⁺⁺	13,1 ⁻	19,8	18,7	25,6	31,2 ⁺⁺	18,1	23	5,5 ⁻	16,6	18,5	13	18,5	16	20,3	13,2	3,8 ⁻	11,4	9,5	19,2 ⁺	20,9 ⁺⁺	4,2 ⁻
- ST 35 ans et plus	35,3	29	29,7	28,7	24,9	26,7	25,4	25,8	17,4 ⁻	27,4	23,5	23,5	19,7	16,1 ⁻	21,5	18,1	25,6 ⁺⁺	19,5	17,2	19,6	15,4	16,3	12	15,6	20,4 ⁺⁺	15,3	15,7	9,7	8,8 ⁻	15
- ST Moins de 50 ans	37,7	34,3	33,2	29,1	28,8	25,5	27,2	22,6	31,7 ⁺⁺	19,8	20,6	21,9	25,1	27,2 ⁺	19	19,4	9,4 ⁻	16,8	19,4	15,3	17,3	18,3	17,8	13,9	5,7 ⁻	12,6	11,5	15,9	16,8	6,3 ⁻
- ST 50 ans et plus	34,2	28,1	26,7	25,5	23,8	25,9	21,7	27,6	11,6 ⁻	25,9	24,4	21,5	17,1	13,3 ⁻	22,1	20,5	31,4 ⁺⁺	20,8	15,2	20,1	15,5	13,1	10,8	15,8	27,1 ⁺⁺	15,8	16,3	9	7,7 ⁻	18,1 ⁺⁺
AGE CHEZ LES HOMMES																														
- 15 à 24 ans	45,5	42,4	36,1	39 ⁺	40 ⁺⁺	25,2	37,4 ⁺⁺	12 ⁻	56,2 ⁺⁺	9,3 ⁻	15,1	19,6	19,3	55,1 ⁺⁺	5,4 ⁻	24,5	6 ⁻	13,4	26	7 ⁻	27,6 ⁺⁺	7,3 ⁻	32,4 ⁺⁺	3,9 ⁻	2,3 ⁻	8,8	8,2	25,5 ⁺⁺	33,6 ⁺⁺	2,3 ⁻
- 25 à 34 ans	37,2	30,3	32,2	16,6 ⁻	18,7	25,7	24,3	16,4	26,9	19,7	22,6	14,9	25,7	22,6	25,8	27,3	5 ⁻	20,7	20,1	16	20,2	24,9	10,7	19,1	3,5 ⁻	5,8	8,7	16,8	11,8	8,8
- 35 à 49 ans	43,8	35,3	34,9	35,4	30,1	29,6	26,8	22,9	34,6 ⁺	30,5	16,4	24,8	22,6	25,1	25,3	16	14	18,4	21,7	10,7	13,4	29,7 ⁺⁺	11,9	18,9	9,2	15,8	11,2	12,4	10,6	8,1
- 50 à 64 ans	52,8 ⁺⁺	30	32	23,8	20,6	25,2	29,7	18,2	9,7 ⁻	36 ⁺⁺	29,8	22,5	12,8	7,7 ⁻	23,8	25,7	29 ⁺	21,1	8,2 ⁻	16,9	15,3	17,9	12,1	23,1 ⁺	23,3 ⁺	7,9	17,5	5,8 ⁻	9,9	19,6 ⁺
- 65 ans et plus	22 ⁻	19,1 ⁻	24,6	25,9	27,4	26,4	25,4	31	17,8	26	11,7 ⁻	24,4	11,7 ⁻	26,8	22,2	13,8	38,9 ⁺⁺	6 ⁻	22,7	12	8	18,1	14,9	20,3	27 ⁺⁺	15,1	13,6	14,2	13,9	18,5
- ST Moins de 35 ans	41,1	36	34,1	27,2	28,8	25,5	30,5	14,4 ⁻	40,8 ⁺⁺	14,7 ⁻	19,1	17,1	22,7	37,9 ⁺⁺	16,2	26	5,4 ⁻	17,2	22,9	11,8	23,7 ⁺	16,6	21	11,9	2,9 ⁻	7,2 ⁻	8,5	20,9 ⁺⁺	22,1 ⁺⁺	5,8 ⁻
- ST 35 ans et plus	41,3	29,1	31,1	28,7	25,9	27,1	27,5	23,3	21,1	31,3 ⁺⁺	20	23,9	16,1	19,2	23,9	19	26 ⁺⁺	16,1	17	13,3	12,7	22,3 ⁺	12,8	20,8 ⁺	19,1	12,7	14,2	10,5	11,3	15
- ST Moins de 50 ans	42,2	35,7	34,4	30,5	29,3	27,1	29	17,7 ⁻	38,3 ⁺⁺	21	18	20,2	22,6	32,8 ⁺⁺	19,8	22	8,8 ⁻	17,7	22,4	11,3 ⁻	19,6	21,8	17,4	14,7	5,4 ⁻	10,6	9,6	17,5	17,6	6,7
- ST 50 ans et plus	39,8	25,4	28,9	24,7	23,4	25,7	27,9	23,6	13,1 ⁻	31,8 ⁺⁺	22,2	23,3	12,3 ⁻	15,8	23,1	20,7	33,2 ⁺⁺	14,7	14,3	14,8	12,2	18	13,3	21,9 ⁺	24,9 ⁺⁺	10,9	15,9	9,4	11,6	19,1 ⁺⁺
AGE CHEZ LES FEMMES																														
- 15 à 24 ans	19,4 ⁻	48,2 ⁺	30,6	26,2	33,3	18,7	16,8	36	27,1	8,7 ⁻	22,3	23,5	30,3	24	21,7	17,7	5 ⁻	10,1	9,5	15,2	13,2	16,2	25,5	14,9	0 ⁻	21,1	10,6	20,2	28 ⁺⁺	2,6
- 25 à 34 ans*	48,4	26,6	25,6	19	31,6	22,5	7,2 ⁻	39,6 ⁺	17,2	11,7	19,5	19,1	31,5	12,7	21,3	17,2	6,5	21,9	11,7	15,7	3,7 ⁻	13,3	11	16,4	11,7	16,4	12,3	11,3	7,1	0 ⁻
- 35 à 49 ans	25,2	21,7	34,9	32,2	21	25,7	41,3 ⁺⁺	22,4	15,2	29,3	31,6	30,8	27,4	13,9	11,2	10	17,7	15	19,2	33,2 ⁺⁺	19	7,5	18,1	8	7,7	12,1	20,7	8,1	10,9	12,2
- 50 à 64 ans	19,4 ⁻	31,7	31,5	23,9	28,8	25,2	15,6	32,4	5,7 ⁻	13,9	27,1	25,8	25,7	8,4 ⁻	23,6	27,3	27	34,3 ⁺⁺	10,1	31 ⁺⁺	23,7	7,1	7,2	8,5	32,2 ⁺⁺	18,7	14,6	12,7	0 ⁻	12,1
- 65 ans et plus	32,4	33,6	12,2 ⁻	30,5	18,5	27,4	6,1 ⁻	36,1	13,9	19,6	29,5	9,2 ⁻	23,6	10,5	16,5	10,7	30,4	25,7	25,1	25,9	16,9	2,9 ⁻	6	2,7	28,7 ⁺⁺	30,6 ⁺⁺	20,1	2,7 ⁻	2,9 ⁻	22,3 ⁺
- ST Moins de 35 ans	32,4	38,5	28,4	22,9	32,6	20,4	12,5 ⁻	37,6 ⁺⁺	22,7	10 ⁻	21	21,5	30,8	19	21,5	17,5	5,7 ⁻	15,4	10,5	15,4	8,9	14,9	19	15,6	5,2 ⁻	19	11,3	16,2	18,6	1,5 ⁻
- ST 35 ans et plus	25,1 ⁻	28,8	27,3	28,6	23,2	26	21,8	30	11,3 ⁻	20,8	29,3	22,8	25,7	10,9 ⁻	17,3	16,6	24,8	25,2	17,5	30,3 ⁺⁺	20,2	6,1 ⁻	10,6	6,7 ⁻	22,7 ⁺⁺	19,7	18,3	8,3	4,6 ⁻	15
- ST Moins de 50 ans	29,5	31,8	31	26,6	27,9	22,5	24	31,5	19,7	17,7	25,2	25,2	29,5	16,9	17,4	14,5	10,5 ⁻	15,2	14	22,5	13	12	18,6	12,6	6,2 ⁻	16,2	15,1	13	15,5	5,7
- ST 50 ans et plus	25 ⁻	32,5	23,2	26,7	24,3	26,1	11,5 ⁻	34	9,2 ⁻	16,4	28,1	18,7	24,8	9,3 ⁻	20,5	20,1	28,5 ⁺	30,6 ⁺⁺	16,6	28,8 ⁺⁺	20,8	5,3 ⁻	6,7 ⁻	6 ⁻	30,7 ⁺⁺	23,8 ⁺⁺	17	8,4	1,2 ⁻	16,5

(1) Le total des pourcentages est supérieur à 100, les personnes interrogées ayant pu donner plusieurs réponses.

(*) En raison de la faiblesse des résultats, les résultats sont à interpréter avec prudence.

Question : Parmi les sportifs suivants, pouvez-vous me dire quels sont les 10 que vous préférez ?

S'intéressent assez ou beaucoup au sport Les 3 valeurs les plus élevées sur chaque ligne sont en gras	Sébastien LOEB	Tony PARKER	Teddy RINER	Thierry HENRY	Jo-Wilfried TSONGA	Sébastien CHABAL	Hugo LLORIS	Laure MANAUDOU	Karim BENZEMA	Thomas VOECKLER	Christophe LEMAIRE	Yoann GOURCUFF	Gaël MONFILS	Franck RIBÉRY	Frédéric MICHALAK	Nikola KARABATIC	Jeannie LONGO	Tony ESTANGUET	David TRÉZÉGUET	Camille LACOURT	Joakim NOAH	Thierry DUSAUTOIR	Djibril Cissé	Vincent CLERC	Loïck PEYRON	Florent MANAUDOU	Yannick AGNEL	Nicolas ANELKA	Samir NASRI	Michel DESJOYEUX	
TOTAL % (1)	36,2	31,8	30,5	27,6	26,7	25,6	24,9	24,7	23,4	22,3	22,2	21,8	21,8	21,5	20,3	19,8	18,5	18,4	17,7	17,3	16,5	16,2	14,9	14,7	14,5	13,9	13,5	13,1	13,1	11,2	
PROFESSION DE LA PERSONNE DE RÉFÉRENCE																															
– ST PCS +	40,2	37,9	37,5	24,8	32,8	23,6	25,1	25,8	18,3	22,7	24,2	19,8	27,2	13,3 ⁻	21,4	22,8	15,8	20	14,7	19,1	18	19,1	12,5	17,7	12,2	12	15,2	11,4	9,3	10,1	
– Comm., art., chef d'entr.*	31,5	18,3	40,7	27,1	9,3 ⁻	14,8	20	19,6	17,2	37,6⁺	12,6	8,3	29,2	12,3	16,9	42,5⁺⁺	13	11,4	16,2	15,8	3,1 ⁻	22	12,6	8,7	19,3	11,8	23,7	18	10,3	12,5	
– Cadre, prof. intellectuelle	39,5	48,1⁺⁺	38,5	16,4 ⁻	40,5⁺⁺	23	27,1	23,4	9,6 ⁻	17,4	26,7	18,9	24,1	10,2 ⁻	19,2	21,1	15	26,8	8 ⁻	19	26,4 ⁺	16,5	2,9 ⁻	24,9 ⁺	11	6,2	18,4	8,4	1,8 ⁻	11,4	
– Profession intermédiaire	42,3	38,2	37,7	28,9	34,3	28,7	22,9	29,5	27,2	19,6	27,5	22	28,6	17	26,2	18,8	18,3	18,3	20,8	21,4	17,1	17,7	21,5	11,9	11,6	17,7	10,6	12,5	15,9	8,8	
– ST PCS -	35,1	27,8	28,2	30,8	24	28,8	31,1	21,1	35,2⁺⁺	22	18,4	26,1	23,3	32,6⁺⁺	19,5	20,1	12,3 ⁻	17,4	18,4	16,2	19,4	16,4	20,3	12,3	13,1	13	9,8	15,7	19,9 ⁺	7,7	
– Employé	51,6⁺⁺	25,2	28,1	25,1	31,9	30	24,9	22,9	22	22,8	22,8	19,3	33,2⁺	27,3	22,4	19,9	22,7	21	14,5	20,7	18,1	13,6	13,8	14,2	11,5	18,1	6,5	14,1	10,8	6	
– Ouvrier	26,6	29,1	28,3	33,8	19,9	28,2	34,3⁺	20,2	41,9⁺⁺	21,6	16,1	29,6	18,2	35,3⁺⁺	18	20,3	7 ⁻	15,5	20,4	13,9	20	17,8	23,6 ⁺	11,3	13,9	10,4	11,5	16,5	24,6 ⁺⁺	8,6	
– Inactif, retraité	32,7	28,3	24,4	27,9	22,1	25	18,9	26,6	18,5	22,2	23,3	20	13,9 ⁻	20,7	19,7	16	27,5 ⁺⁺	17,7	20,5	16,2	12,5	12,7	13,5	18,6	17,1	14,9	12,5	11	15,8		
INTÉRÊT POUR LE SPORT																															
– Beaucoup	39,3	26,8	35	26,9	31,7	26,2	34,4⁺⁺	20,1	28,5	23,1	22,5	28,3 ⁺	18	29,1 ⁺⁺	17,9	23,6	15,4	18	19,2	16,4	11,7	18,5	16,2	15,6	11,1	12,2	14,2	15,6	18,5 ⁺	9,6	
– Assez	33,9	35,5	27,2	28,1	23	25,2	17,8 ⁻	28,1	19,6	21,8	21,9	16,9	24,6	15,7 ⁻	22	17	20,8	18,8	16,5	18	20,1	14,5	13,9	14,1	17,1	15,3	13	11,2	9	12,4	
RÉGION																															
– Ile de France	32,5	32,3	40⁺	26,3	31,1	18,6	18,9	26,7	23,7	18,8	21,2	15,2	24	24,4	17,5	12,3	16,3	17,4	18,1	14,3	20,7	12	14,1	8,3	13,8	17,6	12,7	13,8	14,5	11,6	
– ST Province	37,1	31,6	28,3	27,9	25,7	27,3	26,3	24,2	23,4	23,2	22,4	23,3	21,2	20,8	20,9	21,6	19	18,7	17,6	18	15,5	17,2	15,1	16,2	14,7	13,1	13,7	12,9	12,7	11,1	
dont : – Nord	57,7⁺⁺	38,5	34	47⁺⁺	32,9	35,1	28,9	28,1	36 ⁺⁺	20,6	15,5	16,2	27,5	34,7 ⁺⁺	12,5	16,2	24,9	20,7	31,1 ⁺⁺	19,3	13,5	7,4 ⁻	25,1 ⁺⁺	5,4 ⁻	19,9	13,2	6,7	19,4	12,6	12,6	
– Ouest	31,1	28	21,9	22	28,5	19,6	22,5	11,8 ⁻	18,1	36,3⁺⁺	17,7	27,1	21,9	17,8	17,6	27,9	15,8	17,4	14,9	20,5	16,8	14,2	13,7	14,3	28,2 ⁺⁺	15,6	19,8	9,6	8,4	28,1 ⁺⁺	
– Sud-ouest	16,9 ⁻	36,8	31,9	35,9	25,3	21,3	17,7	40,8⁺⁺	13,7	21,5	29,9	19	24,6	9,1 ⁻	28,9	20,1	20,5	28,8 ⁺	17,3	18,7	2,1 ⁻	28,9 ⁺⁺	11,5	31,7 ⁺⁺	6,9	14,2	22,1	18,5	9,5	6,4	
– Sud-est	29,7	23,8	21,8 ⁻	17,2 ⁻	15,4 ⁻	28	25,2	20	19,9	15,2	20,7	19,6	20,1	14,2	20,2	20	17	14,2	14	17,6	15,9	16,2	8,8	13	11,2	11,5	12,2	10,7	10,7	6,4	
– Centre	46	25	37	20,4	31,1	37,9⁺	28,4	22	29,2	21,2	22,5	26,1	11	27,1	34,5 ⁺⁺	29,4	24,1	10,9	13,4	10,8	15,4	25	21,8	20	12,8	7,9	9,8	11,8	19,5	6,9	
– Est	61,1⁺⁺	51⁺⁺	36	40,5 ⁺	36	25,2	42,9⁺⁺	30,8	33,6	31,5	33,5	39,8 ⁺⁺	21,3	36,7 ⁺⁺	13,5	16	14,5	25,1	19,8	19,8	34,3 ⁺⁺	12,5	20,6	16,6	8	17,1	8,4	9,2	23,5 ⁺	5	

(1) Le total des pourcentages est supérieur à 100, les personnes interrogées ayant pu donner plusieurs réponses.

(*) En raison de la faiblesse des résultats, les résultats sont à interpréter avec prudence.

Question : Parmi les sportifs suivants, pouvez-vous me dire quels sont les 10 que vous préférez ?

<i>S'intéressent assez ou beaucoup au sport</i> Les 3 valeurs les plus élevées sur chaque ligne sont en gras	Thierry OMEYER	Florent MALOUDA	Morgan PARRA	Richard GASQUET	Sylvain CHAVANEL	Renaud LAVILLENIE	Camille MUFFAT	Frédéric BOUSQUET	Brian JOUBERT	François TRINH-DUC	Christine ARRON	Franck CAMMAS	Pierre ROLLAND	Jason LAMY-CHAPPUIS	Marion BARTOLI	Jean-Baptiste GRANGE	Lucie DECOSSE	Gaëtane THINEY	Céline DUMERC	Julie BRESSET	Sans opinion	
TOTAL % (1)	11,1	10,5	10,3	10,1	10	9,9	9,8	9,4	8,3	8,2	7	6,8	6,5	6	5,7	5,6	5,5	2,5	2,2	1,4	5,6	
SEXE																						
- Homme	13,2	12,3	12,2	7,1	11,5	9,9	7,3	7,8	4,7	10,7	4,5	6,8	8,9	6,5	4,2	5,9	4,3	2,4	2	2,2	3,9	
- Femme	7,4	7,3	7	15,2 ⁺	7,3	10	14,2	12,1	14,4 ⁺⁺	3,7	11,3 ⁺	6,7	2,5	5,1	8,2	5	7,5	2,6	2,4	0	8,6	
AGE																						
- 15 à 24 ans	8,7	15,5	9	9	3,9	7,8	3,2	6,6	4,9	3,7	2,5	1,4	2,9	0	3	8	4,5	1,2	2	0	3,7	
- 25 à 34 ans	16	9,3	8	9,8	0	9,4	6,6	6,1	2,5	9,6	4	3,9	3,2	5,8	5,4	7,9	8,9	5	2,5	1,5	6,2	
- 35 à 49 ans	9,9	15,1	13,3	8,3	8,3	8,6	11,9	6	4,6	9,3	7,4	8,8	12,7 ⁺⁺	6,5	4,5	4,5	5,7	4,2	3	0,8	5,8	
- 50 à 64 ans	18,4 ⁺	8	11,6	9	16,9 ⁺	14,5	12,2	8,5	12,5	10,7	8,7	12,1 ⁺	5,2	10,6	5,6	5,5	6,5	1,7	2,8	2,9	3,3	
- 65 ans et plus	0	3,8	8,2	15,1	19,2 ⁺⁺	8,2	13,8	21,1 ⁺⁺	16,6 ⁺⁺	6,3	11,7	5,3	7,2	5,5	10,2	2,2	1,4	0	0	1,5	9,7	
- ST Moins de 35 ans	12,4	12,4	8,5	9,4	1,9	8,6	4,9	6,4	3,7	6,6	3,3	2,6	3	2,9	4,2	7,9	6,7	3,1	2,3	0,8	4,9	
- ST 35 ans et plus	10,3	9,4	11,3	10,4	14,4 ⁺	10,7	12,5	11,1	10,7	9	9,1	9	8,5	7,7	6,5	4,3	4,8	2,1	2,1	1,8	6	
- ST Moins de 50 ans	11,4	13,5	10,4	9	4,5	8,6	7,7	6,2	4,1	7,7	4,9	5,1	6,9	4,3	4,3	6,6	6,3	3,5	2,6	0,8	5,3	
- ST 50 ans et plus	10,6	6,2	10,1	11,6	17,9 ⁺⁺	11,8	12,9	13,9	14,2 ⁺⁺	8,9	10	9,2	6,1	8,4	7,6	4,1	4,3	1	1,6	2,3	6	
AGE CHEZ LES HOMMES																						
- 15 à 24 ans	12,6	15,7	5,2	5,4	2,3	6,1	1,6	5	0	2,2	0	2,3	0	0	0	9,5	5,6	1,9	3,3	0	0	
- 25 à 34 ans	18,8	10,2	11,7	11	0	10,6	2,2	4,3	0	12,6	1,3	2,4	4,6	8,4	4,4	8,7	8,4	5,6	1,9	2,2	7,2	
- 35 à 49 ans	11,9	17	16,5	2,5	7,4	7,1	8,8	8,2	2,5	12,3	4,1	10,5	18,3 ⁺⁺	6,6	4,2	3,6	2,5	1,7	4,6	1,3	2,7	
- 50 à 64 ans	19,9 ⁺⁺	11,2	13,8	6,2	23,9 ⁺⁺	19,5 ⁺⁺	13,2	7,4	7,8	15,5 ⁺	9,8	12	8,3	9,5	2,7	6,3	3,1	2,7	0	4,7 ⁺	3,7	
- 65 ans et plus	0	6,2	11,6	12,1	22,4 ⁺⁺	3,6	8,6	14,7	13,7	8,5	6,1	4,2	10	6,7	10,2	1,8	2,2	0	0	2,5	5,9	
- ST Moins de 35 ans	15,9	12,8	8,6	8,3	1,1	8,5	1,9	4,6	0	7,6	0,7	2,3	2,5	4,5	2,3	9,1	7,1	3,9	2,6	1,2	3,8	
- ST 35 ans et plus	11,6	12	14,2	6,4	17,4 ⁺⁺	10,7	10,3	9,6	7,4	12,4	6,7	9,4	12,5 ⁺⁺	7,7	5,2	4,1	2,7	1,6	1,7	2,8	3,9	
- ST Moins de 50 ans	14,3	14,5	11,7	6	3,6	8	4,6	6	1	9,5	2,1	5,6	8,8	5,3	3,1	6,9	5,3	3	3,4	1,2	3,4	
- ST 50 ans et plus	11,5	9,1	12,8	8,7	23,3 ⁺⁺	12,8	11,3	10,5	10,3	12,5	8,2	8,7	9	8,3	5,8	4,4	2,7	1,5	0	3,7	4,6	
AGE CHEZ LES FEMMES																						
- 15 à 24 ans	2,5	15,1	15	14,8	6,3	10,5	5,7	9,2	12,7	6,1	6,5	0	7,5	0	7,7	5,7	2,8	0	0	0	9,4	
- 25 à 34 ans*	10,1	7,3	0	7,2	0	6,9	16,1	10	7,9	3,1	9,8	7,2	0	0	7,5	6	9,8	3,7	3,7	0	4,2	
- 35 à 49 ans	6,2	11,7	7,6	18,8	9,9	11,2	17,7	2,2	8,5	3,7	13,4	5,7	2,4	6,2	5	6,2	11,3	8,8 ⁺⁺	0	0	11,5	
- 50 à 64 ans	16,1	2,6	7,9	13,7	5,2	6,3	10,5	10,4	20,2 ⁺⁺	2,9	6,8	12,2	0	12,3	10,5	4,2	12	0	7,4 ⁺	0	2,8	
- 65 ans et plus	0	0	2,9	20 ⁺	14,1	15,5	22,1 ⁺⁺	31,3 ⁺⁺	21,1 ⁺⁺	2,9	20,7 ⁺⁺	6,9	2,9	3,7	10,3	2,9	0	0	0	0	15,6 ⁺⁺	
- ST Moins de 35 ans	5,9	11,6	8,3	11,4	3,5	8,9	10,4	9,6	10,5	4,8	8	3,2	4,1	0	7,6	5,8	5,9	1,7	1,7	0	7,1	
- ST 35 ans et plus	8,1	5	6,4	17,2 ⁺⁺	9,4	10,6	16,3 ⁺	13,5	16,4 ⁺⁺	3,2	13 ⁺	8,5	1,7	7,8	8,6	4,5	8,4	3	2,7	0	9,4	
- ST Moins de 50 ans	6	11,7	8	14,3	6,1	9,8	13,3	6,6	9,7	4,4	10,2	4,2	3,4	2,5	6,6	6	8,1	4,5	1	0	8,8	
- ST 50 ans et plus	9,1	1,5	5,7	16,4	9,1	10,3	15,5	19,4 ⁺⁺	20,6 ⁺⁺	2,9	12,8	9,9	1,2	8,6	10,4	3,6	6,8	0	4,2	0	8,4	

(1) Le total des pourcentages est supérieur à 100, les personnes interrogées ayant pu donner plusieurs réponses.

(*) En raison de la faiblesse des résultats, les résultats sont à interpréter avec prudence.

Question : Parmi les sportifs suivants, pouvez-vous me dire quels sont les 10 que vous préférez ?

<i>S'intéressent assez ou beaucoup au sport</i> Les 3 valeurs les plus élevées sur chaque ligne sont en gras	Thierry OMEYER	Florent MALOUDA	Morgan PARRA	Richard GASQUET	Sylvain CHAVANEL	Renaud LAVILLENIE	Camille MUFFAT	Frédéric BOUSQUET	Brian JOUBERT	François TRINH-DUC	Christine ARRON	Franck CAMMAS	Pierre ROLLAND	Jason LAMY-CHAPPUIS	Marion BARTOLI	Jean-Baptiste GRANGE	Lucie DECOSSE	Gaëtane THINEY	Céline DUMERC	Julie BRESSET	Sans opinion
TOTAL % (1)	11,1	10,5	10,3	10,1	10	9,9	9,8	9,4	8,3	8,2	7	6,8	6,5	6	5,7	5,6	5,5	2,5	2,2	1,4	5,6
PROFESSION DE LA PERSONNE DE RÉFÉRENCE																					
- ST PCS +	15,5	11,4	13,4	8,5	4,8 ⁻	12,1	11,9	8,5	7,1	8,6	6,1	6,1	4,6	8	5,6	6,6	10,4 ⁺⁺	2,7	3,5	2,1	5,2
- Comm., art., chef d'entr.*	26,5 ⁺⁺	25 ⁺⁺	27,6 ⁺⁺	9,4	12,6	15,5	21,9 ⁺	4,6	14,7	13,1	16,3 ⁺	7,7	4,6	20,9 ⁺⁺	0	17 ⁺⁺	10	0	7,1	13,8 ⁺⁺	4,6
- Cadre, prof. intellectuelle	16,1	6,9	11,3	9,3	2,7	12,7	12,5	4,5	0 ⁻	13,7	1,9	9,3	0 ⁻	6,9	6,8	7,9	14 ⁺⁺	0	2,5	0	7,5
- Profession intermédiaire	12	11,1	11,1	5,8	4,3	11,2	8,6	13,7	11	3,2	6,6	3,1	4,9	5	4,7	2,2	8,2	6	3,5	0	3,8
- ST PCS -	11,8	14,3	7,5	9,9	7,6	6,7	8	5,5	6,7	9,8	6,9	8,1	9,6	4,9	2,9	6,4	2,9	4,1	2,7	0,6	3,5
- Employé	13,5	11,4	3,8	16,1	8,1	9,9	7,6	3,2	14,1	14,6	9,1	12,2	9,5	7,1	5,9	3,9	6,3	4,1	0	1,9	0 ⁻
- Ouvrier	11	15,8	9,4	6,7	7,3	5	8,2	6,7	2,9 ⁻	7,4	5,9	6	9,6	3,8	1,3	7,7	1,2	4,1	4,1	0	5,3
- Inactif, retraité	5 ⁻	5,8 ⁻	9,2	12	18,3 ⁺⁺	10,4	9,2	14,1	11	6,1	8,1	6,4	6	4,6	8,4	3,6	1,9 ⁻	0,7	0 ⁻	1,3	8,1
INTÉRÊT POUR LE SPORT																					
- Beaucoup	14,7	11,5	13,3	9,7	10,5	11,8	11,4	9,7	7,3	7	4,3	6,4	7,8	9,1	6,8	7,7	6,2	3,7	1,8	2,2	4,1
- Assez	8,3	9,7	8,1	10,3	9,6	8,5	8,7	9,2	8,9	9,1	9,1	7,1	5,6	3,7	4,8	3,9	4,9	1,6	2,4	0,8	6,7
RÉGION																					
- Ile de France	6,2	10,5	7	8,9	7,7	8,3	12,7	4,4	5,8	5,4	9,5	2,5	3,5	2,6	8,2	4,3	5,2	0	0,9	1	6,1
- ST Province	12,2	10,5	11,1	10,3	10,5	10,3	9,2	10,6	8,8	8,8	6,4	7,8	7,2	6,8	5,1	5,9	5,5	3	2,4	1,5	5,5
dont : - Nord	6,1	8,3	1,5 ⁻	18,9 ⁺⁺	9,3	1,5 ⁻	9,2	10,7	8,7	1,7 ⁻	5,1	5,5	9,9	0 ⁻	7,1	2,7	2,9	3,1	0	0	2,6
- Ouest	12,7	16,4	8	12	8,6	13,1	13,9	10,5	9,3	10,5	3,3	19,4 ⁺⁺	12,3	15,1 ⁺⁺	4,4	5,6	4	1,5	1,6	5,1 ⁺⁺	4,5
- Sud-ouest	19,6 ⁺	5,3	12,2	8,6	18,3 ⁺	9,8	9,3	15,9	11,6	13,5	8,7	5,3	3,8	5	10,1	3	5,1	0	5,9	0	4,1
- Sud-est	10,1	12,5	12,4	6,2	8	8,3	7,5	9,7	9,8	12,3	8,4	6,3	6	6,8	3,2	8,8	9,1	3,7	1,1	1,9	11,2 ⁺⁺
- Centre	18,9	0 ⁻	18	9,5	17,3	15,2	3,4	5,1	6,2	7,4	5,2	3,7	1,8	0	2,3	4,8	5,2	5,6	3,7	0	2,2
- Est	7,5	16,1	15,9	11,5	4,2	18,4 ⁺	11,7	11	4,2	0 ⁻	5,9	2,9	9,6	11,5	4,9	7	2,4	5,3	4,6	0	0

(1) Le total des pourcentages est supérieur à 100, les personnes interrogées ayant pu donner plusieurs réponses.

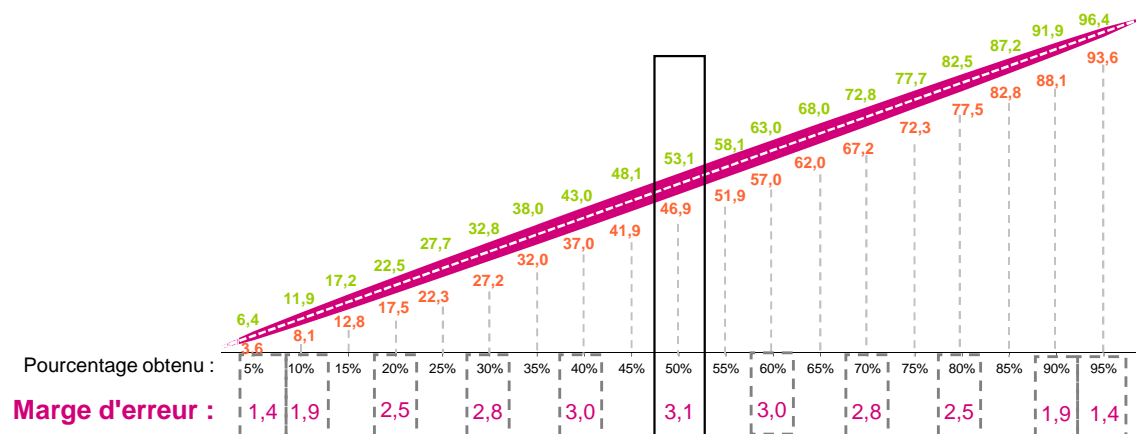
(*) En raison de la faiblesse des résultats, les résultats sont à interpréter avec prudence.

Précisions techniques

Les marges d'erreurs :

Remarque préalable : si les marges d'erreurs réelles dans les sondages dont l'échantillonnage est construit selon la méthode des quotas ne sont pas mesurables scientifiquement, on estime en pratique qu'elles sont proches de celles calculées dans le cas d'un échantillonnage aléatoire.

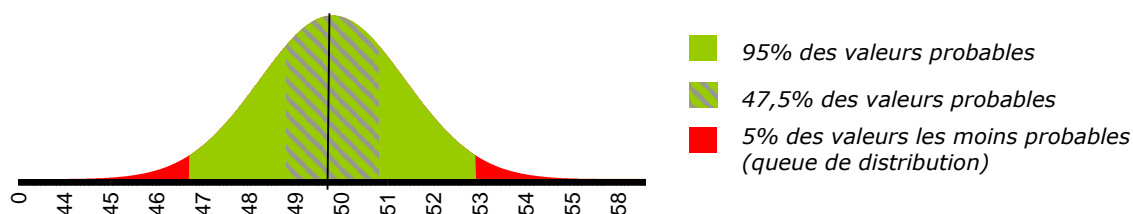
La marge d'erreur dépend à la fois de la taille de l'échantillon interrogé et de la proportion à laquelle on l'applique. Le graphique ci-dessous représente les marges d'erreur en fonction du pourcentage obtenu pour un échantillon de 1000 personnes interrogées et un niveau de confiance de 95% :



Par exemple, un pourcentage de 50% mesuré auprès de 1000 individus a une marge d'erreur de **3,1 points** à un niveau de confiance de 95%. Autrement dit, il y a 95% de chances que l'intervalle de confiance [46,9% ; 53,1%] contienne la proportion réelle dans l'ensemble de la population.

Cependant, le pourcentage le plus probable est 50%. Plus précisément, comme le montre la courbe de distribution des valeurs possibles ci-dessous* :

- la probabilité pour que la vraie proportion soit comprise entre 46,9% et 53,1% est de 95%
- la probabilité pour que la vraie proportion soit comprise entre 49% et 51% est de 47,5%
- la probabilité pour que la vraie proportion soit supérieure à 53,1% ou inférieure à 46,9% est de 5%



*En toute rigueur, il s'agit de la distribution des valeurs possibles des estimations en supposant connue la valeur sur la population. Par souci de simplification, nous interprétons ici volontairement les intervalles de confiance à 47,5% et 95% comme des intervalles de crédibilité qu'on obtiendrait, en statistique bayésienne, à partir d'une loi a priori faiblement informative.

Remarque sur les écarts entre deux valeurs :

Soit le cas où l'on estime deux proportions à partir d'un échantillon de 1000 personnes : 48% et 52%.

Nous savons qu'il existe une marge d'erreur pour chacune de ces estimations : cela laisse donc une possibilité pour que la proportion estimée à 48% soit en réalité supérieure dans la population à celle ayant donné lieu à une estimation de 52%. Toutefois, ces estimations laissent penser que c'est bien la seconde proportion qui est réellement supérieure à la première : en effet, à supposer que le premier paramètre soit en réalité supérieur au second, il y aurait moins de 10,3% de chance pour qu'on observe un tel écart dans les estimations (c'est-à-dire 48% pour le premier paramètre contre 52% pour le second).

La Direction scientifique de TNS Sofres