

Intentions de vote des Français à l'élection présidentielle de 2017

Enquête réalisée les 15 et 16 avril 2016

Une étude TNS Sofres–OnePoint
Pour Le Figaro, LCI et RTL

LE FIGARO

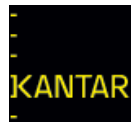
LCI

RTL

Toute publication, totale ou partielle des résultats de ce sondage doit mentionner la source "TNS Sofres–OnePoint" dans son intégralité.



TNS Sofres



TNS Sofres est une société du groupe Kantar



Sommaire

1	
L'intérêt pour l'élection présidentielle de 2017	4

2	
Intentions de vote au 1 ^{er} tour de l'élection présidentielle de 2017	6

3	
Les Français et la primaire de la gauche	18

Contacts TNS Sofres :

Emmanuel RIVIERE

Emmanuel.riviere@tns-sofres.com

01 40 92 46 30

Carine MARCE

Carine.marce@tns-sofres.com

01 40 92 44 92

Laure SALVAING

Laure.salvaing@tns-sofres.com

01 40 92 66 13



TNS Sofres



Toute publication, totale ou partielle des résultats de ce sondage doit mentionner la source "TNS Sofres-OnePoint" dans son intégralité.



Rappel de la méthodologie



Echantillon

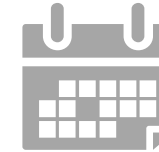
Echantillon de **1 011 personnes** inscrites sur les listes électorales représentatif de la population française âgée de 18 ans et plus inscrite sur les listes électorales.

Méthode des **quotas** (sexe, âge, profession de la personne de référence) et stratification par région et catégorie d'agglomération.



Mode de recueil

Enquête réalisée **en ligne**.



Dates de terrain

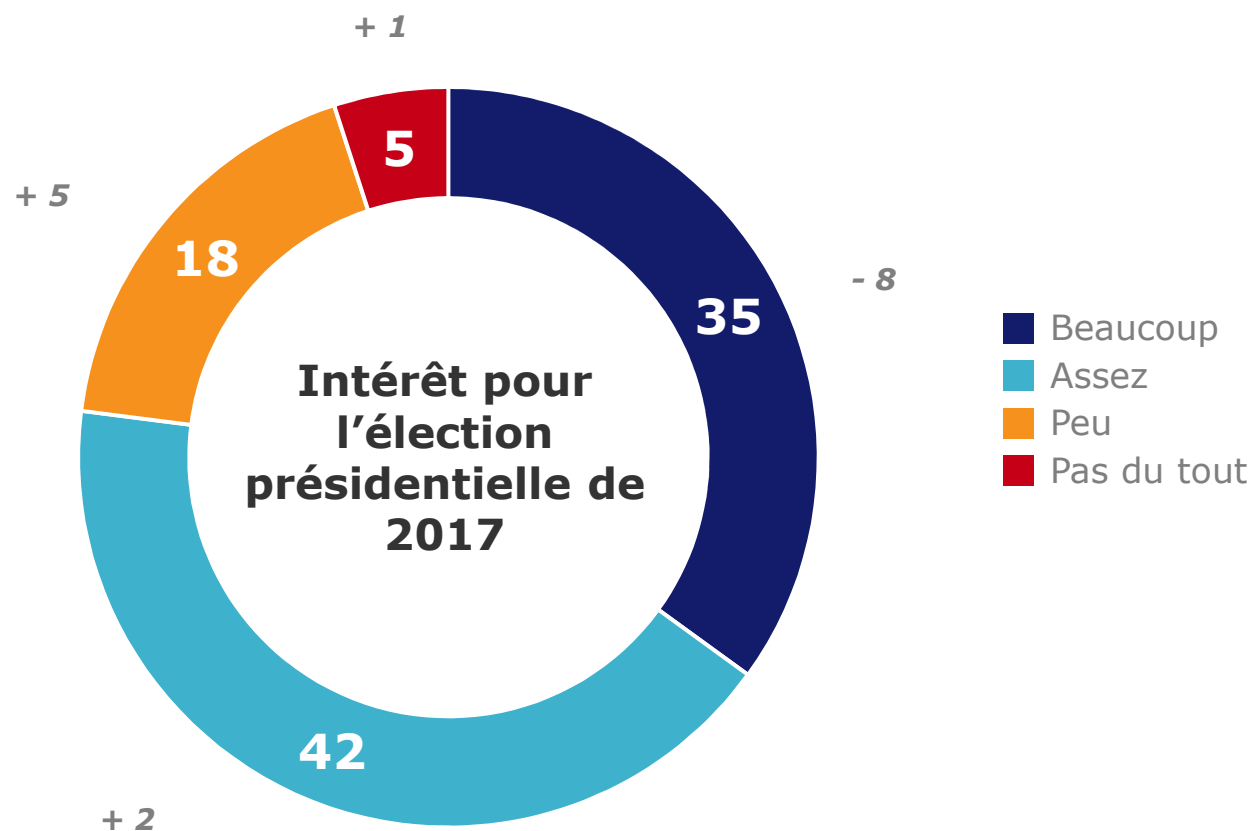
Le terrain s'est déroulé les **15 et 16 avril 2016**.

Première enquête réalisée intégralement après l'intervention télévisée de François Hollande à l'émission *Dialogues citoyens* le 14 avril 2016

L'intérêt pour l'élection présidentielle de 2017



Intérêt pour l'élection présidentielle de 2017



Intéressé 77

Evolution Déc. 15

- 6

En %

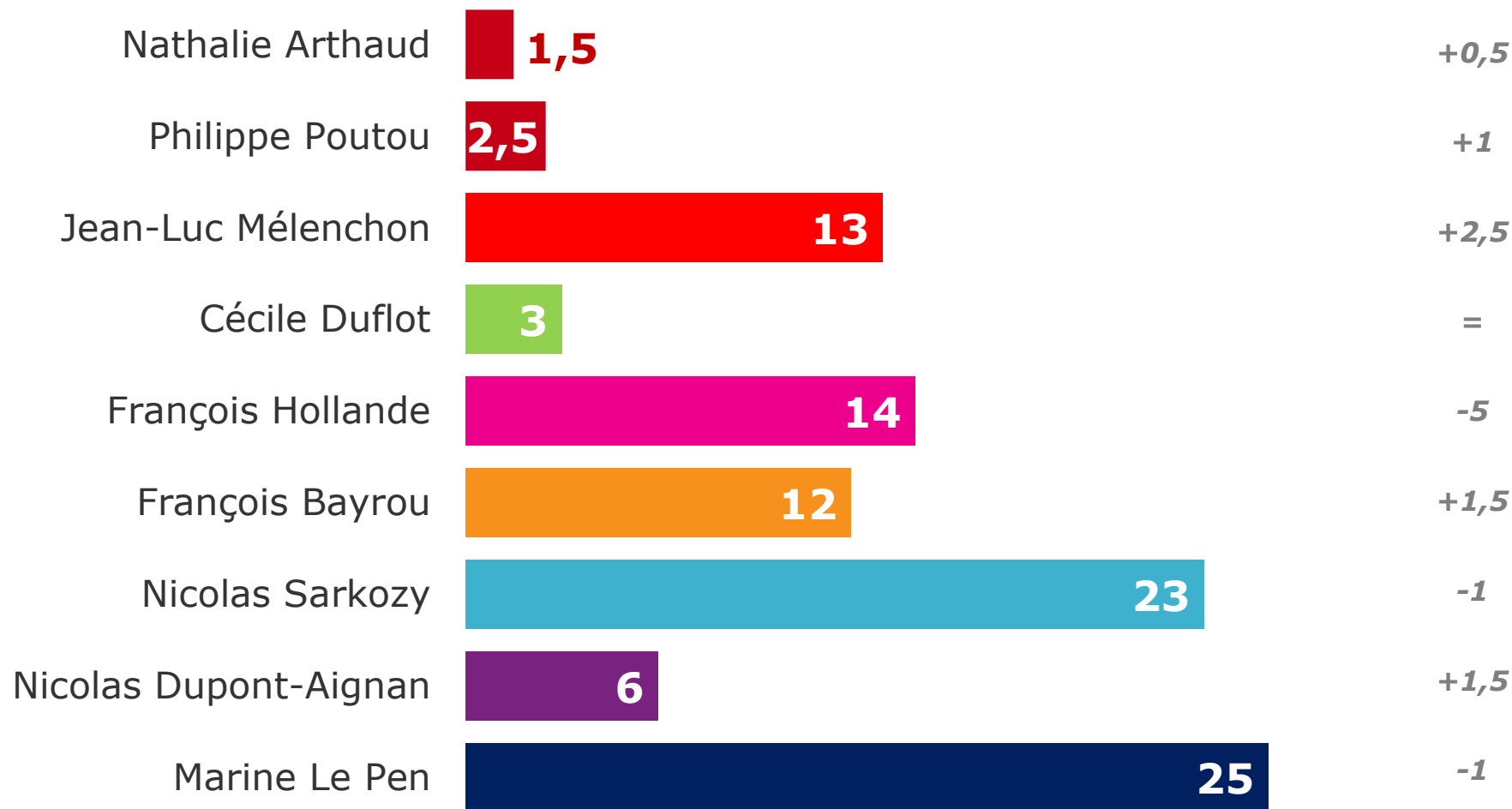
Intentions de vote au 1^{er} tour de l'élection présidentielle



Intentions de vote pour le premier tour de l'élection présidentielle

1^{ère} hypothèse : Nicolas Sarkozy, candidat Les Républicains et François Bayrou

Evolutions Déc. 15

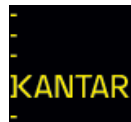


38 % des répondants ne sont pas certains d'aller voter ou n'ont pas exprimé de choix

En %



TNS Sofres



Toute publication, totale ou partielle des résultats de ce sondage doit mentionner la source "TNS Sofres-OnePoint" dans son intégralité.



Intentions de vote pour le premier tour de l'élection présidentielle

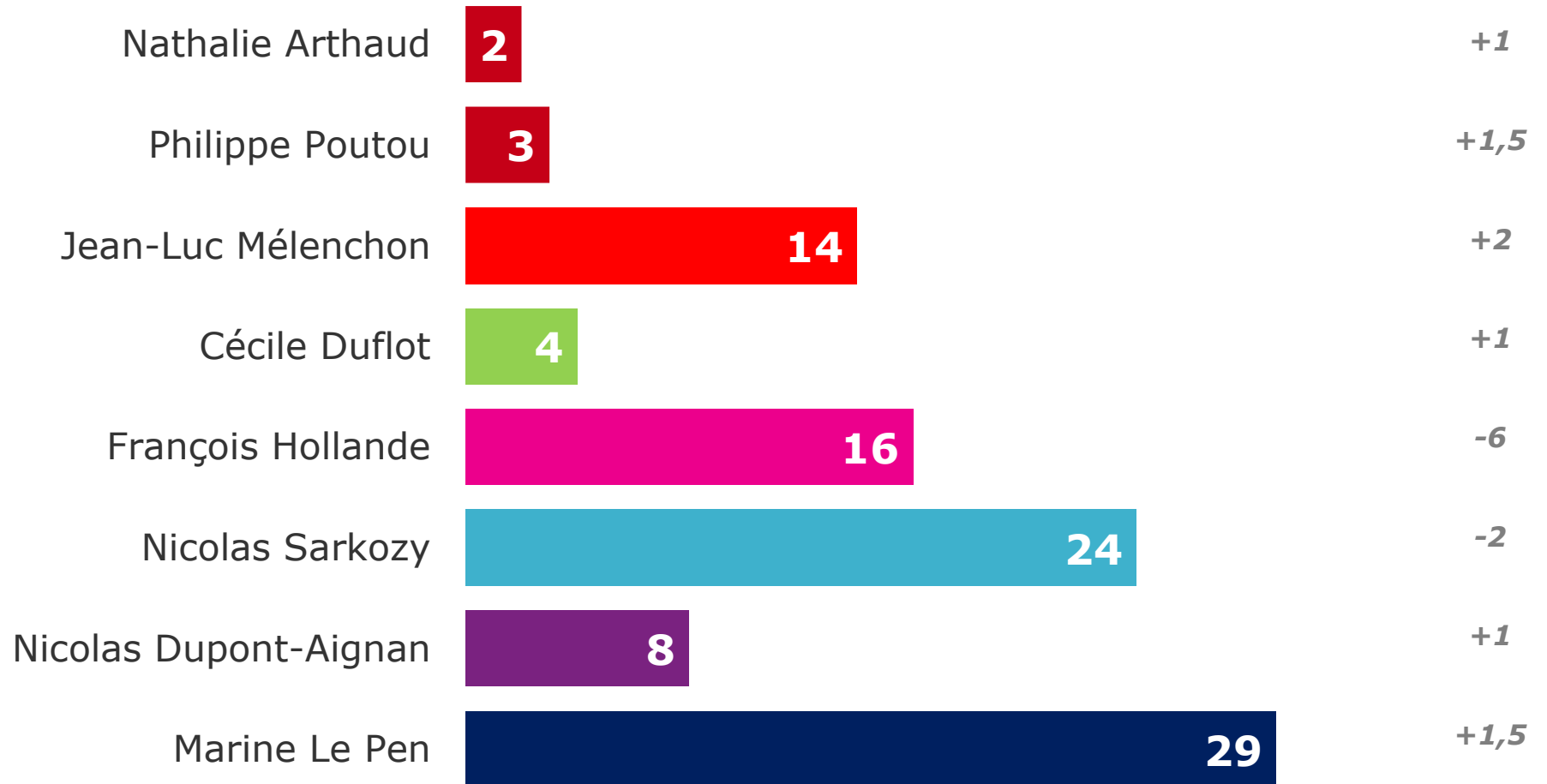
1^{ère} hypothèse : Nicolas Sarkozy, candidat Les Républicains et François Bayrou

	Nathalie Arthaud	Philippe Poutou	Jean-Luc Mélenchon	Cécile Duflot	François Hollande	François Bayrou	Nicolas Sarkozy	Nicolas Dupont-Aignan	Marine Le Pen
Ensemble	1,5	2,5	13	3	14	12	23	6	25
SEXE									
- Homme	1	3	14	2	14	13	21	7	26
- Femme	2	2	12	4	14	12	25	5	24
AGE									
- Moins de 35 ans	1	4	18	4	12	11	25	2	25
- 35 à 49 ans	3	3	14	5	10	13	21	5	26
- 50 à 64 ans	1	2	14	2	18	12	18	6	28
- 65 ans et plus	1	1	6	1	16	12	29	12	21
PROFESSION DE LA PERSONNE DE RÉFÉRENCE									
- ST PCS+	2	4	12	4	15	14	27	5	18
- ST PCS-	2	2	19	3	8	9	21	2	36
- ST Inactif, retraité	1	2	10	2	17	13	22	10	24
PRÉFÉRENCE PARTISANE									
- Front de gauche (PC, PG)	0	5	64	5	14	6	2	3	2
- Parti socialiste	0	1	16	5	60	10	2	2	3
- UDI*	2	5	3	0	5	48	15	17	6
- LR	0	1	1	0	1	5	73	9	11
- FN	0	0	0	0	0	1	6	4	90
- Sans préférence partisane	4	3	15	2	9	12	19	8	28

Intentions de vote pour le premier tour de l'élection présidentielle

2ème hypothèse : Nicolas Sarkozy, candidat Les Républicains
sans François Bayrou

Evolutions Déc. 15



40 % des répondants ne sont pas certains d'aller voter ou n'ont pas exprimé de choix

En %



TNS Sofres



Toute publication, totale ou partielle des résultats de ce sondage doit mentionner la source "TNS Sofres-OnePoint" dans son intégralité.



Intentions de vote pour le premier tour de l'élection présidentielle

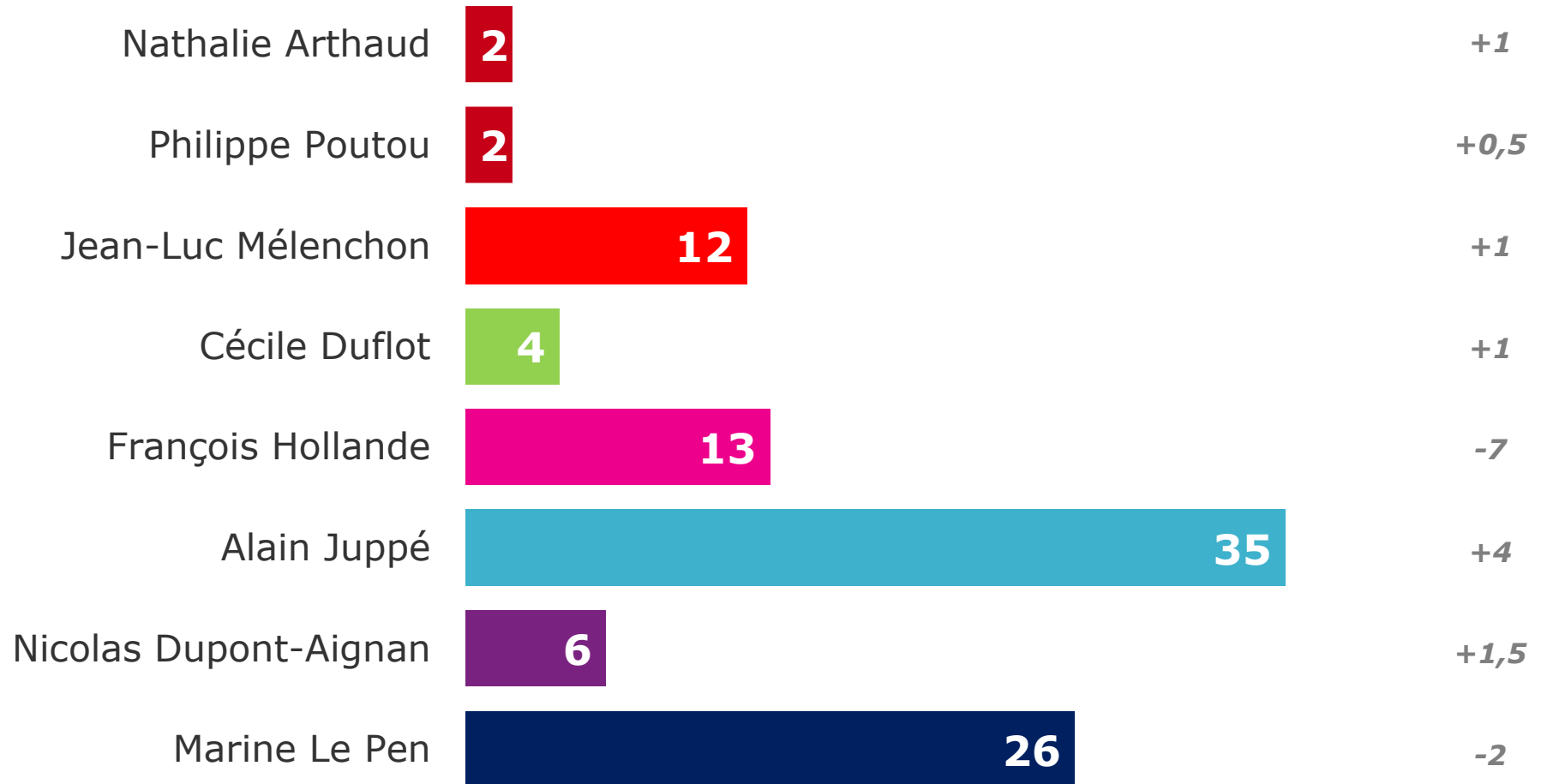
2^{ème} hypothèse : Nicolas Sarkozy, candidat Les Républicains sans François Bayrou

	Nathalie Arthaud	Philippe Poutou	Jean-Luc Mélenchon	Cécile Duflot	François Hollande	Nicolas Sarkozy	Nicolas Dupont-Aignan	Marine Le Pen
Ensemble	2	3	14	4	16	24	8	29
SEXE								
- Homme	2	4	16	2	16	22	9	30
- Femme	3	3	12	6	16	26	8	28
AGE								
- Moins de 35 ans	2	4	17	4	15	25	3	30
- 35 à 49 ans	3	6	18	6	10	20	7	30
- 50 à 64 ans	1	2	14	3	19	21	9	32
- 65 ans et plus	2	1	7	2	19	30	15	24
PROFESSION DE LA PERSONNE DE RÉFÉRENCE								
- <i>ST PCS+</i>	3	3	14	5	18	27	8	22
- <i>ST PCS-</i>	2	2	20	5	9	20	3	40
- <i>ST Inactif, retraité</i>	1	3	10	2	20	24	13	27
PRÉFÉRENCE PARTISANE								
- Front de gauche (PC, PG)	1	2	62	4	19	1	3	8
- Parti socialiste	1	3	17	5	63	3	3	6
- UDI*	4	8	11	0	7	27	37	7
- LR	0	1	1	0	2	73	11	13
- FN	0	0	0	0	0	4	3	93
- Sans préférence partisane	4	5	15	4	10	20	8	34

Intentions de vote pour le premier tour de l'élection présidentielle

3^{ème} hypothèse : Alain Juppé, candidat Les Républicains

Evolutions Déc. 15



36 % des répondants ne sont pas certains d'aller voter ou n'ont pas exprimé de choix

En %

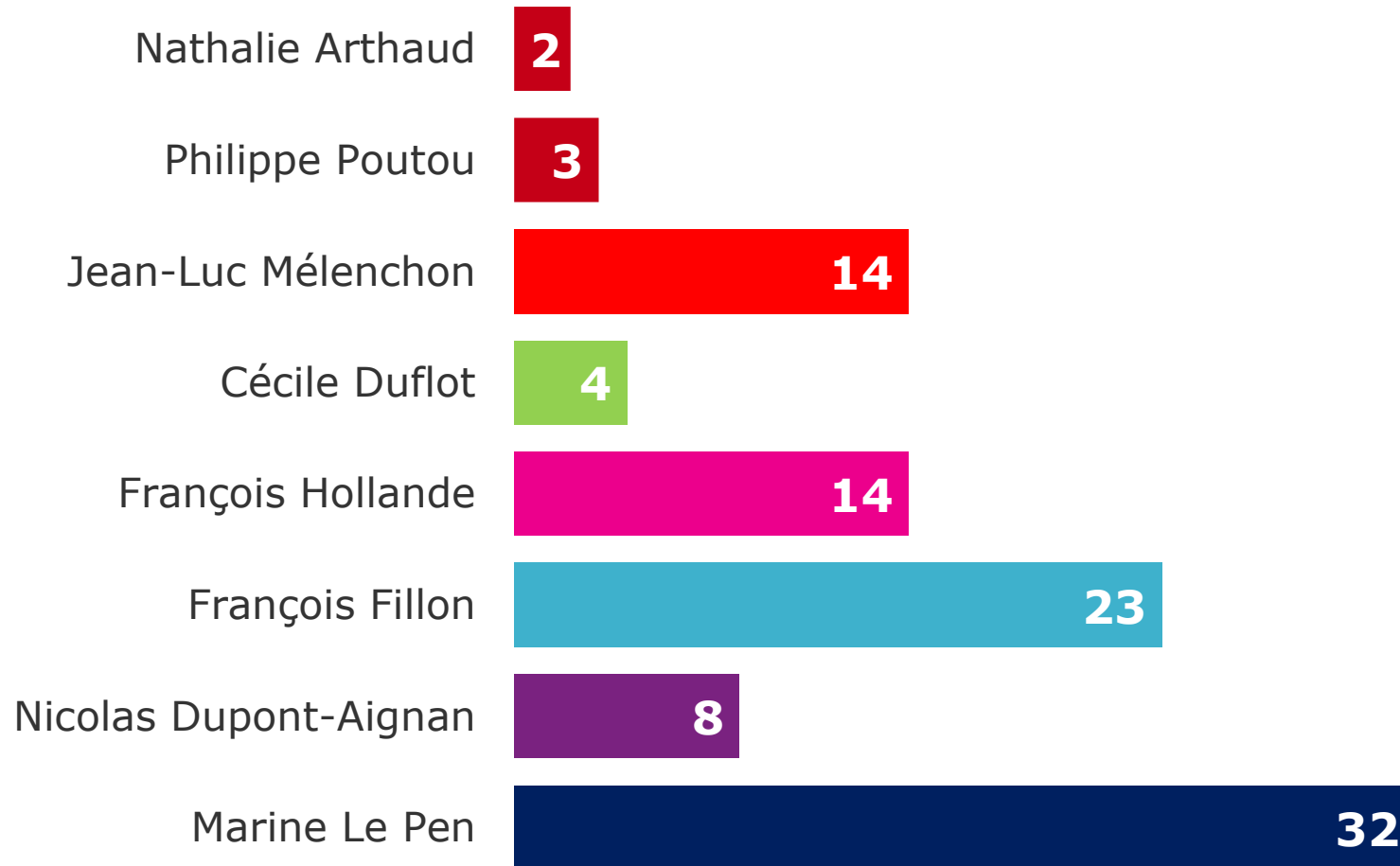
Intentions de vote pour le premier tour de l'élection présidentielle

3^{ème} hypothèse : Alain Juppé, candidat Les Républicains

	Nathalie Arthaud	Philippe Poutou	Jean-Luc Mélenchon	Cécile Duflot	François Hollande	Alain Juppé	Nicolas Dupont-Aignan	Marine Le Pen
Ensemble	2	2	12	4	13	35	6	26
SEXE								
- Homme	1	2	14	2	13	36	6	26
- Femme	3	2	10	6	13	34	7	26
AGE								
- Moins de 35 ans	3	3	17	5	14	26	3	29
- 35 à 49 ans	3	3	15	5	11	28	5	30
- 50 à 64 ans	2	2	12	3	16	32	6	28
- 65 ans et plus	1	0	5	2	12	54	10	17
PROFESSION DE LA PERSONNE DE RÉFÉRENCE								
- ST PCS+	3	3	12	5	15	38	6	19
- ST PCS-	2	2	16	5	9	22	4	42
- ST Inactif, retraité	1	1	10	2	15	42	8	22
PRÉFÉRENCE PARTISANE								
- Front de gauche (PC, PG)	2	4	58	7	12	8	3	7
- Parti socialiste	1	1	14	4	53	23	1	5
- UDI*	3	3	2	0	0	79	12	2
- LR	1	0	1	1	1	73	11	14
- FN	0	0	1	0	0	3	2	94
- Sans préférence partisane	3	3	14	4	11	30	8	27

Intentions de vote pour le premier tour de l'élection présidentielle

4^{ème} hypothèse : François Fillon, candidat Les Républicains



42 % des répondants ne sont pas certains d'aller voter ou n'ont pas exprimé de choix

En %



TNS Sofres



Toute publication, totale ou partielle des résultats de ce sondage doit mentionner la source "TNS Sofres-OnePoint" dans son intégralité.



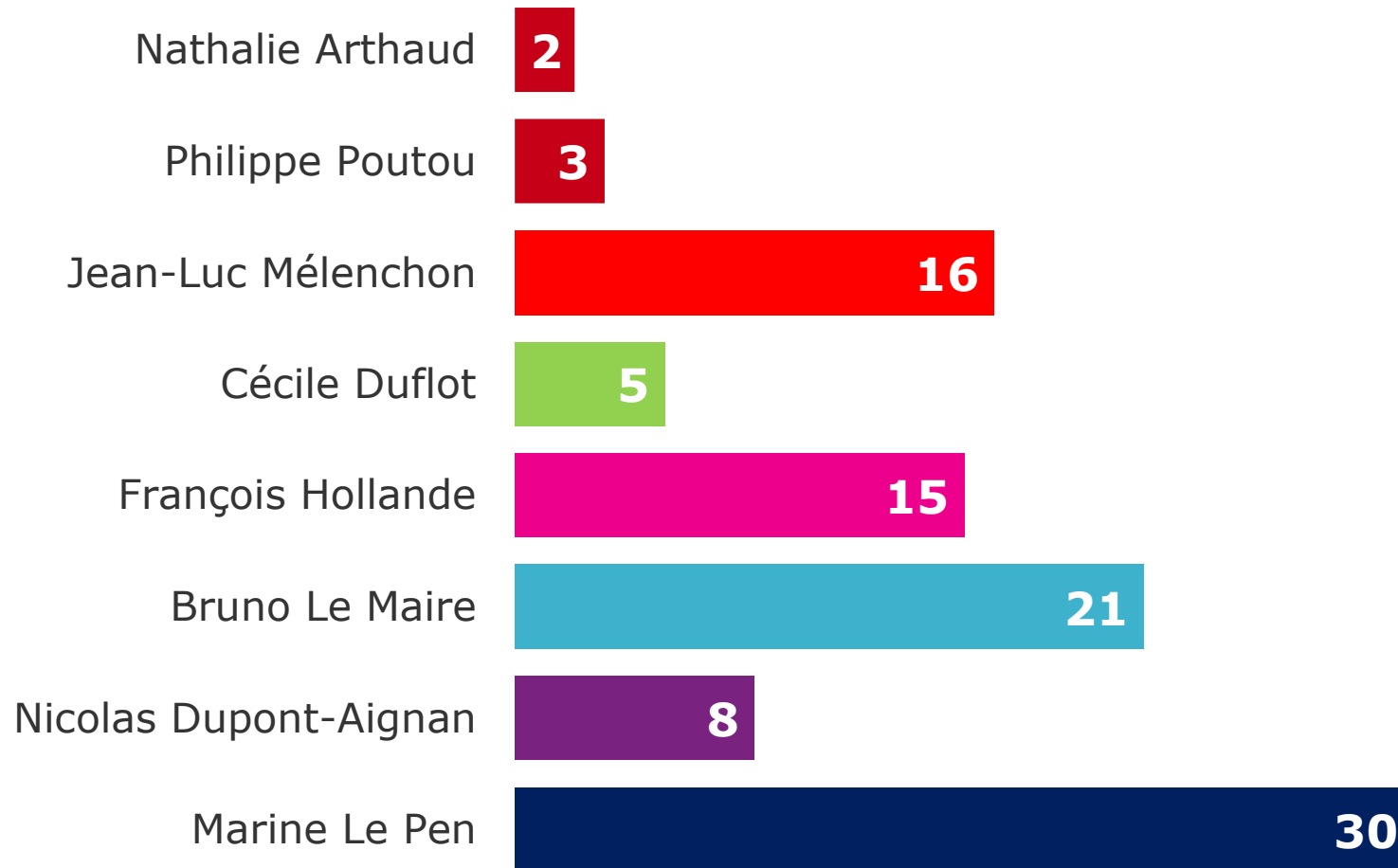
Intentions de vote pour le premier tour de l'élection présidentielle

4^{ème} hypothèse : François Fillon, candidat Les Républicains

	Nathalie Arthaud	Philippe Poutou	Jean-Luc Mélenchon	Cécile Duflot	François Hollande	François Fillon	Nicolas Dupont-Aignan	Marine Le Pen
Ensemble	2	3	14	4	14	23	8	32
SEXE								
- Homme	2	3	16	3	14	21	9	32
- Femme	2	4	12	5	14	25	8	32
AGE								
- Moins de 35 ans	1	4	21	6	14	17	5	33
- 35 à 49 ans	3	6	15	6	9	17	6	37
- 50 à 64 ans	2	2	13	2	19	22	8	32
- 65 ans et plus	2	0	6	1	14	38	14	25
PROFESSION DE LA PERSONNE DE RÉFÉRENCE								
- ST PCS+	3	4	14	4	15	25	10	25
- ST PCS-	2	3	20	6	9	11	3	46
- ST Inactif, retraité	2	2	10	2	17	30	10	28
PRÉFÉRENCE PARTISANE								
- Front de gauche (PC, PG)	1	2	70	7	10	4	3	3
- Parti socialiste	1	3	18	3	57	8	3	7
- UDI*	3	7	5	0	2	58	19	6
- LR	0	0	3	0,6	2	60	13	21
- FN	0	0	1	0	0	2	2	95
- Sans préférence partisane	4	5	14	4	11	16	9	37

Intentions de vote pour le premier tour de l'élection présidentielle

5^{ème} hypothèse : Bruno Le Maire, candidat Les Républicains



40 % des répondants ne sont pas certains d'aller voter ou n'ont pas exprimé de choix

En %



TNS Sofres



Toute publication, totale ou partielle des résultats de ce sondage doit mentionner la source "TNS Sofres-OnePoint" dans son intégralité.



Intentions de vote pour le premier tour de l'élection présidentielle

5^{ème} hypothèse : Bruno Le Maire, candidat Les Républicains

	Nathalie Arthaud	Philippe Poutou	Jean-Luc Mélenchon	Cécile Duflot	François Hollande	Bruno Le Maire	Nicolas Dupont-Aignan	Marine Le Pen
Ensemble	2	3	16	5	15	21	8	30
SEXE								
- Homme	1	3	17	4	14	22	9	30
- Femme	3	3	15	6	16	20	7	30
AGE								
- Moins de 35 ans	1	4	22	5	14	16	5	33
- 35 à 49 ans	4	5	20	8	10	16	6	32
- 50 à 64 ans	1	2	15	4	19	17	9	33
- 65 ans et plus	2	1	7	3	17	36	13	22
PROFESSION DE LA PERSONNE DE RÉFÉRENCE								
- <i>ST PCS+</i>	3	4	15	6	17	24	8	23
- <i>ST PCS-</i>	2	2	24	5	8	8	6	45
- <i>ST Inactif, retraité</i>	1	3	11	4	18	27	10	26
PRÉFÉRENCE PARTISANE								
- Front de gauche (PC, PG)	0	3	72	3	12	4	3	2
- Parti socialiste	1	3	18	6	60	5	2	6
- UDI*	3	4	2	0	0	77	12	3
- LR	0	1	4	2	2	55	16	20
- FN	0	0	0	0	0	1	4	95
- Sans préférence partisane	4	4	18	6	10	16	8	33

Récapitulatif des intentions de vote à l'élection présidentielle

Offre politique Les Républicains

	Nicolas Sarkozy (testé avec F. Bayrou)	Nicolas Sarkozy (testé sans F. Bayrou)	Alain Juppé	François Fillon	Bruno Le Maire
Nathalie Arthaud	1,5	2	2	2	2
Philippe Poutou	2,5	3	2	3	3
Jean-Luc Mélenchon	13	14	12	14	16
Cécile Duflot	3	4	4	4	5
François Hollande	14	16	13	14	15
François Bayrou	12				
Candidat <i>Les Républicains</i>	23	24	35	23	21
Nicolas Dupont-Aignan	6	8	6	8	8
Marine Le Pen	25	29	26	32	30

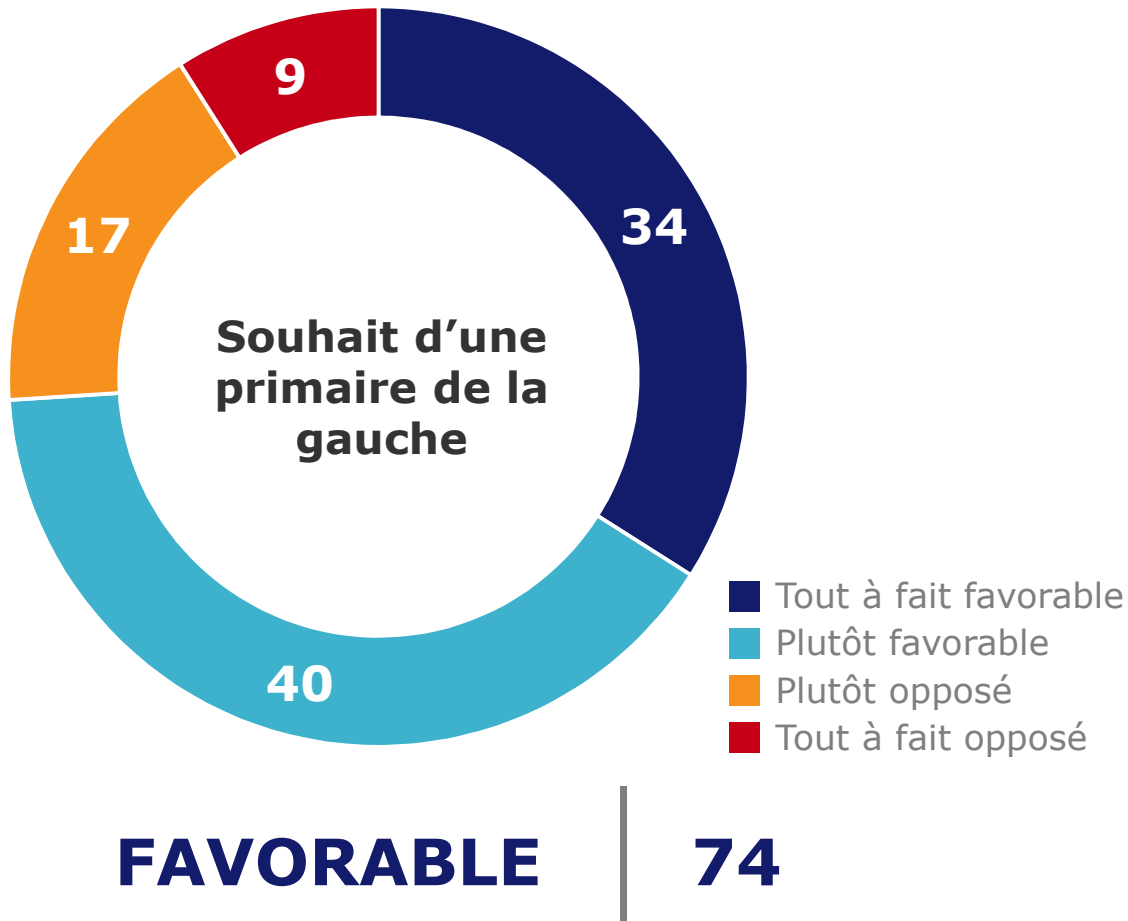
Les Français et la primaire de la gauche



Le souhait d'une primaire de la gauche

Dans la perspective de l'élection présidentielle de 2017, êtes-vous favorable ou opposé à l'organisation d'une primaire de la gauche ?

Ensemble des Français



Sympathisants de gauche



Sympathisants du Parti socialiste



En %

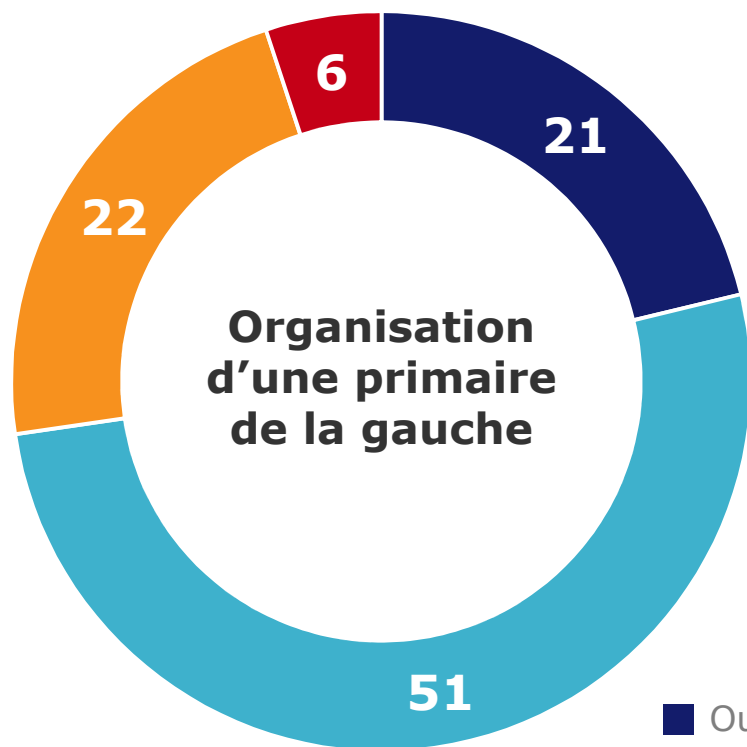
Le souhait d'une primaire de la gauche

	Tout à fait favorable	Plutôt favorable	Total Favorable	Plutôt opposé	Tout à fait opposé	Total opposé
Ensemble	34	40	74	17	9	26
SEXE						
- Homme	45	34	78	13	8	21
- Femme	24	45	69	21	9	30
AGE						
- Moins de 35 ans	30	43	73	19	7	26
- 35 à 49 ans	30	39	69	20	11	31
- 50 à 64 ans	37	36	73	18	10	27
- 65 ans et plus	39	41	80	13	7	20
PROFESSION DE LA PERSONNE DE RÉFÉRENCE						
- ST PCS+	36	41	77	16	7	23
- ST PCS-	26	41	67	22	11	33
- ST Inactif, retraité	38	38	76	15	9	24
PRÉFÉRENCE PARTISANE						
- Front de gauche (PC, PG)	38	47	85	9	6	15
- Parti socialiste	48	35	83	14	4	18
- UDI*	51	41	91	7	2	9
- LR	40	34	74	20	6	26
- FN	25	30	56	24	20	45
- Sans préférence partisane	22	46	68	19	12	31

Le pronostic sur l'organisation d'une primaire à gauche

Et selon vous, une primaire de la gauche sera-t-elle organisée afin de désigner le candidat à l'élection présidentielle de 2017 ?

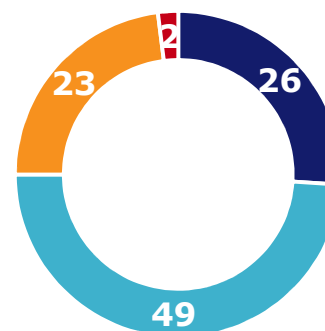
Ensemble des Français



OUI | 72

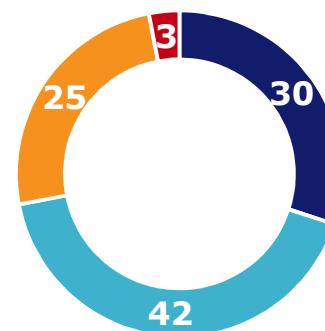
- Oui, certainement
- Oui, probablement
- Non, probablement pas
- Non, certainement pas

Sympathisants de gauche



OUI | 75

Sympathisants du Parti socialiste



OUI | 72

En %

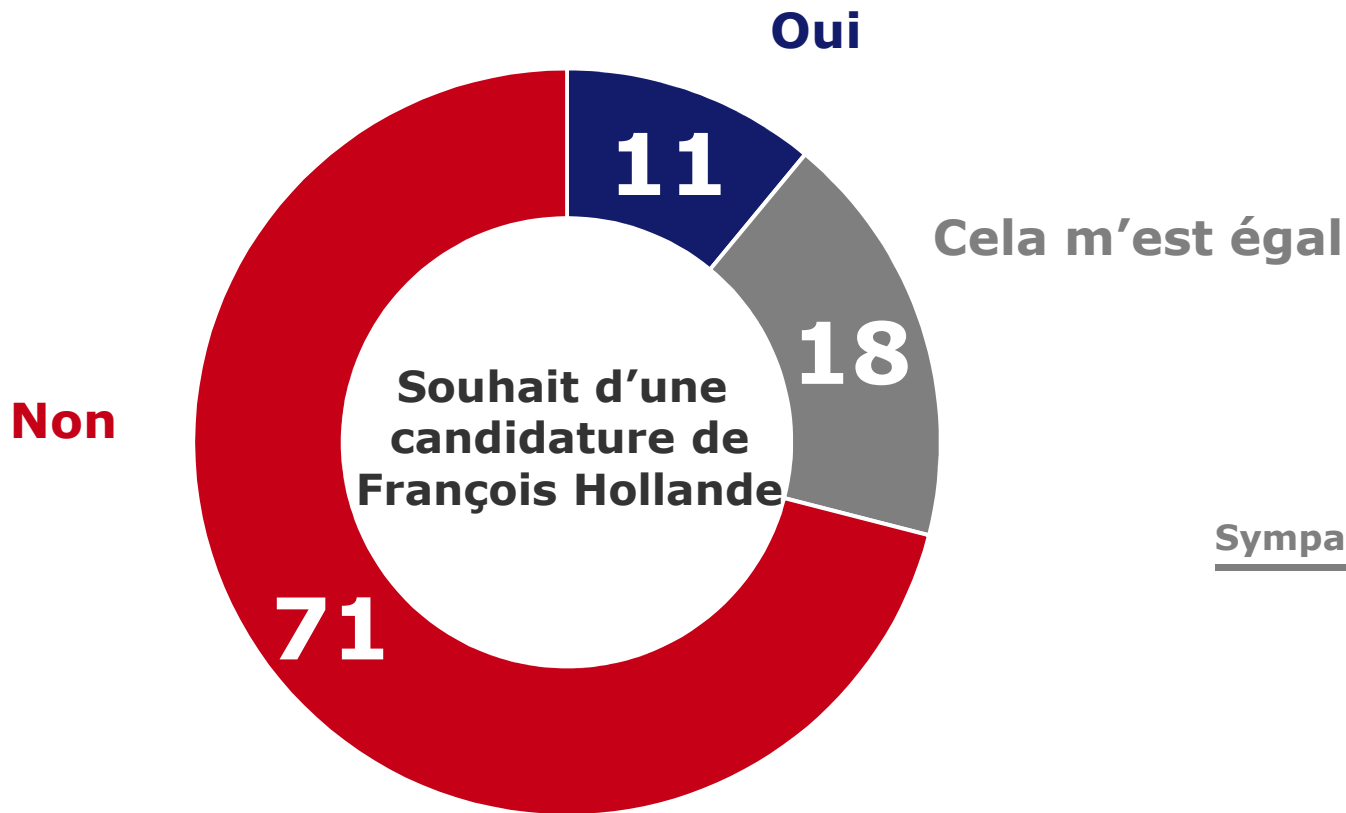
Le pronostic sur l'organisation d'une primaire à gauche

	Oui, certainement	Oui, probablement	Total Oui	Non, probablement pas	Non, certainement pas	Total Non
Ensemble	21	51	72	22	6	28
SEXE						
- Homme	26	46	71	21	7	28
- Femme	18	55	73	23	4	26
AGE						
- Moins de 35 ans	18	57	75	20	4	24
- 35 à 49 ans	20	50	70	22	8	30
- 50 à 64 ans	25	47	71	23	5	28
- 65 ans et plus	23	49	73	23	4	27
PROFESSION DE LA PERSONNE DE RÉFÉRENCE						
- ST PCS+	20	48	68	25	5	31
- ST PCS-	19	54	73	21	6	27
- ST Inactif, retraité	25	51	75	19	6	24
PRÉFÉRENCE PARTISANE						
- Front de gauche (PC, PG)	25	57	82	16	2	18
- Parti socialiste	30	42	72	25	3	28
- UDI*	22	51	72	28	0	28
- LR	27	49	76	18	6	23
- FN	17	42	59	27	13	41
- Sans préférence partisane	15	58	74	19	7	26

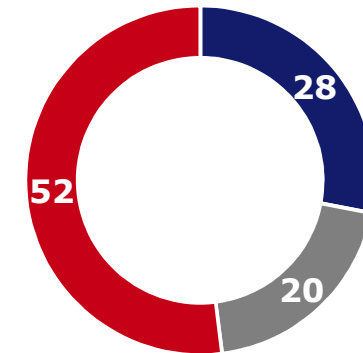
Le souhait d'une candidature de François Hollande à l'élection présidentielle

Souhaitez-vous que François Hollande soit candidat à l'élection présidentielle de 2017 ?

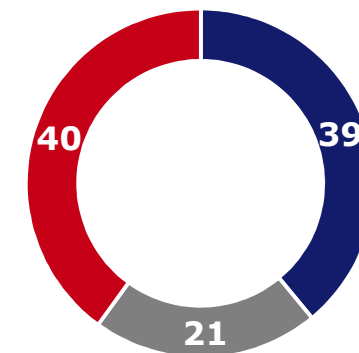
Ensemble des Français



Sympathisants de gauche



Sympathisants du Parti socialiste



En %

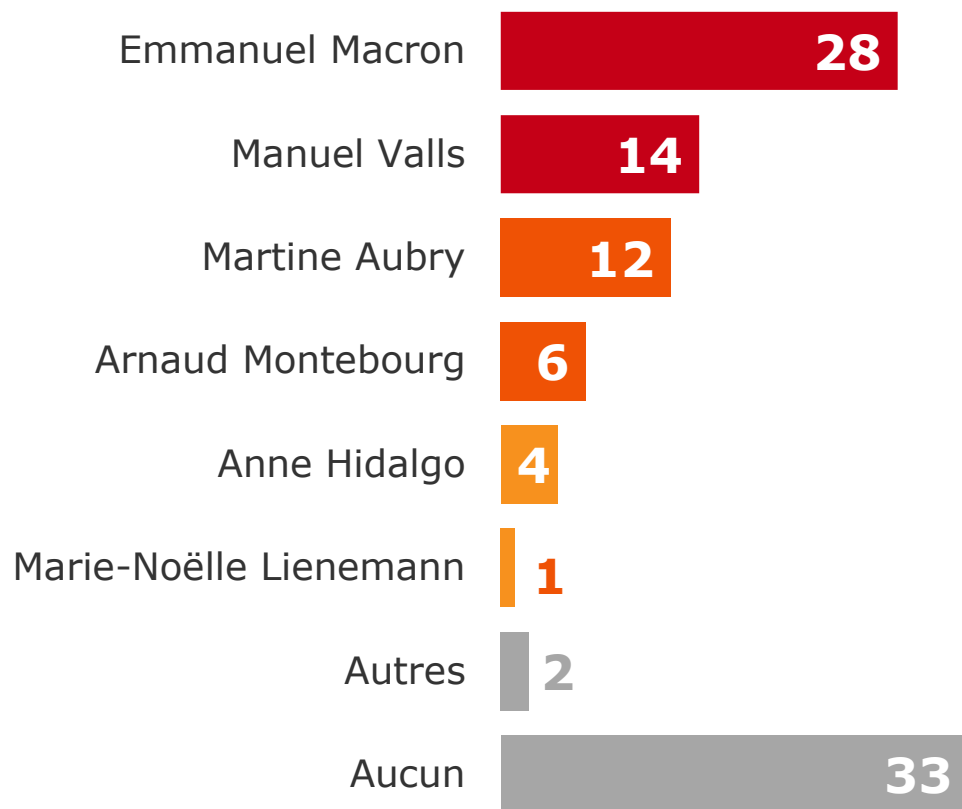
Le souhait d'une candidature de François Hollande à l'élection présidentielle

	Oui	Non	Cela m'est égal
Ensemble	11	71	18
SEXE			
- Homme	12	70	18
- Femme	10	73	18
AGE			
- Moins de 35 ans	13	63	24
- 35 à 49 ans	9	70	21
- 50 à 64 ans	13	74	13
- 65 ans et plus	9	79	13
PROFESSION DE LA PERSONNE DE RÉFÉRENCE			
- ST PCS+	12	71	17
- ST PCS-	9	71	20
- ST Inactif, retraité	12	71	17
PRÉFÉRENCE PARTISANE			
- Front de gauche (PC, PG)	24	62	15
- Parti socialiste	39	40	21
- UDI*	6	85	9
- LR	4	84	12
- FN	2	82	16
- Sans préférence partisane	6	73	21

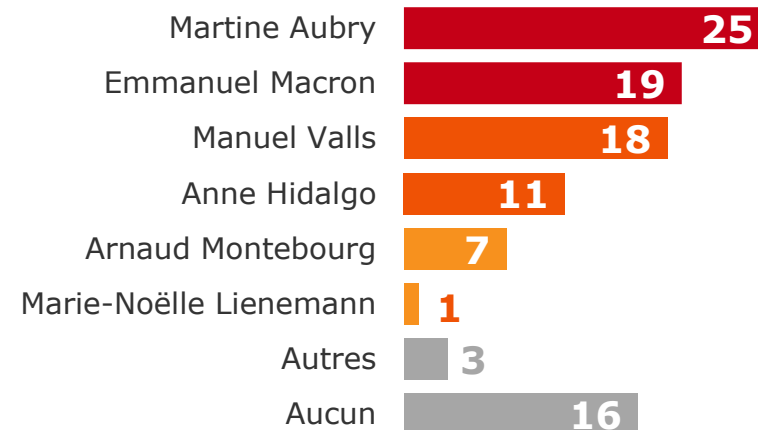
L'alternative à François Hollande

Si François Hollande n'est pas candidat à l'élection présidentielle de 2017, qui souhaiteriez-vous voir comme candidat (e) soutenu (e) par le Parti socialiste ?

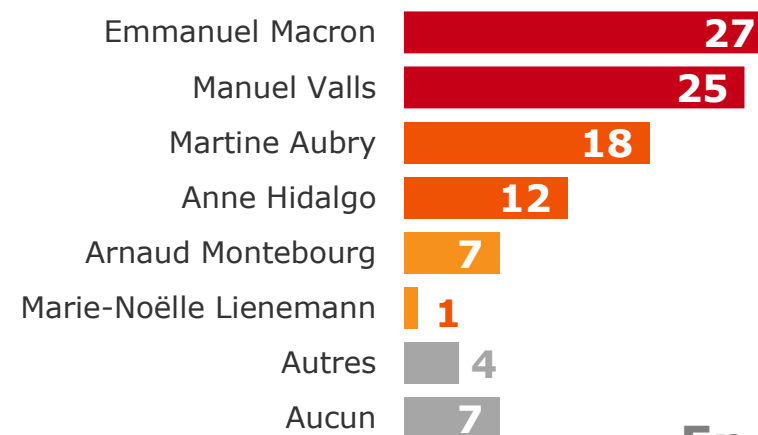
Ensemble des Français



Sympathisants de gauche



Sympathisants du Parti socialiste



En %

L'alternative à François Hollande

	Emmanuel Macron	Manuel Valls	Martine Aubry	Arnaud Montebourg	Anne Hidalgo	Marie-Noëlle Lienemann	Autres	Aucun
Ensemble	28	14	12	6	4	1	2	33
SEXE								
- Homme	31	13	11	7	4	1	2	30
- Femme	26	14	12	5	4	1	3	36
AGE								
- Moins de 35 ans	21	20	13	6	4	2	3	31
- 35 à 49 ans	22	13	14	5	4	0	2	39
- 50 à 64 ans	31	11	13	5	5	1	2	31
- 65 ans et plus	40	10	7	6	3	1	3	31
PROFESSION DE LA PERSONNE DE RÉFÉRENCE								
- <i>ST PCS+</i>	29	14	14	6	5	1	1	30
- <i>ST PCS-</i>	17	16	14	3	3	1	4	42
- <i>ST Inactif, retraité</i>	36	11	8	7	4	1	3	29
PRÉFÉRENCE PARTISANE								
- Front de gauche (PC, PG)	4	13	40	5	9	1	0	29
- Parti socialiste	27	25	18	7	12	1	4	7
- UDI*	57	14	6	5	0	2	2	12
- LR	45	13	4	6	0	0	2	29
- FN	24	8	2	6	3	0	1	57
- Sans préférence partisane	20	12	10	4	1	2	2	48



À propos de OnePoint

OnePoint est devenu en moins de 15 ans l'un des acteurs majeurs de la transformation numérique, qui compte près de 2000 salariés. Le métier de OnePoint est autant de penser le changement que de le conduire avec les outils adaptés, pour des clients de tous secteurs, privés comme publics.

La force de OnePoint est d'avoir conservé l'agilité d'une ETI innovante, sa capacité à proposer des solutions sur mesure à ses clients, grâce à des relations très fortes avec un écosystème de start-ups et de PME, tout en renforçant son expertise sectorielle et de conseil dans la conduite du changement. OnePoint a vocation à devenir un des leaders européens de l'architecture des entreprises, de la réflexion sur leur organisation jusqu'à la traduction concrète en réseaux, systèmes et outils du quotidien pour augmenter leur performance.

OnePoint est devenu un groupe international, présent dans toute l'Europe du Nord-Ouest, au Canada, aux Etats-Unis, en Tunisie et en Chine, tout en conservant ses capacités de production en France.

OnePoint est non seulement un groupe en pleine croissance, porté par les besoins de ses clients en conseil et services numériques ; c'est aussi un accélérateur de croissance pour toute l'économie. www.groupeonepoint.com



TNS Sofres

À propos de TNS Sofres

TNS appartient au Groupe Kantar, leader mondial en matière de veille, d'analyse et d'information à forte valeur ajoutée www.tns-sofres.com

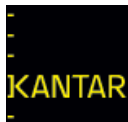
Référence des études marketing et d'opinion en France, TNS Sofres est une société du groupe TNS, n°1 mondial des études ad hoc, et présent dans plus de 80 pays. TNS offre à ses clients des recommandations claires et précises pour les accompagner dans leurs stratégies de croissance. Son expérience et ses solutions d'études couvrent la gestion de marque & la communication, l'innovation, la relation client, et le retail & shopper.

TNS nourrit une relation de proximité avec les consommateurs et les citoyens partout dans le monde, et développe une connaissance unique de leurs comportements et attitudes, en prenant en compte la diversité de leurs cultures, de leurs géographies et de leurs systèmes économiques.

Retrouvez-nous sur Twitter : [@TNS_Sofres](https://twitter.com/TNS_Sofres), Chaîne Youtube : <http://www.youtube.com/TNSSofresChannel>



TNS Sofres



Toute publication, totale ou partielle des résultats de ce sondage doit mentionner la source "TNS Sofres-OnePoint" dans son intégralité.

